

ERKADO

vrata so naš svet



KATALOG 2023

Izdaja I/2023/A

SL



ALTAMURA 1 ČRNI ST CPL, LUX 418, kljuka BELLA SLIM medenina saten

ERKADO

vrata so naš svet

Notranja vrata so del opreme vsake hiše. Zato pogled na vrata v kontekstu uporabnih in funkcionalnih lastnosti že leta ni dovolj. Danes so vrata element dizajna prostora, ki poudarja vrline odlično urejene hiše, zato ustvarjamo sodobne rešitve, uvajamo privlačno oblikovanje in skrbimo za kakovost izvedbe, kar vam omogoča uživanje ob izbiri vrat Erkado.

Prizadevamo si za razvoj vseh bistvenih območij dejavnosti, ki omogočajo ustvarjanje izdelka, ki bo ustrezal vašim pričakovanjem. Ta cilj dosegamo z vlaganjem v tehnološko napredne proizvodne linije, izobraževanje zaposlenih in sistematično analizo potreb potrošnikov. Dinamični razvoj ni mogoči brez aktivnosti udeležencev prodajnega omrežja. Zahvaljujemo se za navdihujoča mnenja in prijetne odnose.



KAZALO

OKVIRNA VRATA STILE	6
AMARYLIS NOVO	6
PEONIA NOVO	8
MISKANT.....	10
LAURENCJA.....	12
NEMEZJA.....	14
BUDLEJA.....	16
ORCHIDEA.....	18
EPIMEDIUM NOVO	20
MAGNOLIA.....	22
ARALIA, NOLINA, EWODIA.....	24
POWOJNIK.....	26
JUKA CENOVNI HIT!	28
FORSYCJA CENOVNI HIT!	30
LAWENDA CENOVNI HIT!	32
IRYS.....	34
DAGLEZJA.....	36
FREZJA.....	38
DEBECJA.....	40
SURMIA.....	42
BERBERYS.....	44
FLOKS.....	46
KROKUS.....	48
KAMELIA.....	50
PETUNIA.....	52
AZALIA.....	54
HIACYNT.....	56
FRAGI.....	58
STEKLENA VRATA GRAF NOVO	60
DEKORATIVNE LAMELE	62
LAKIRANA VRATA	64
AMARYLIS NOVO	64
PEONIA NOVO	66
MISKANT.....	68
NEMEZJA.....	70
LAURENCJA.....	72
BALDUR.....	74
ANUBIS.....	76
UNO PREMIUM.....	78
TURAN.....	80
MILDA.....	82
SYLENA.....	84
INTARZIJE NOVO	86
PANELNA VRATA	92
BALDUR.....	92
UNO PREMIUM.....	96
ALTAMURA.....	98
ANSEDONIA.....	100
LORIENT.....	102
MENTON.....	104
SORANO.....	106
NOTRANJA VHODNA VRATA	108
FORTECA RC2.....	108
FORTECA RC3.....	108
FIKSNI PODBOJ ZA FORTECA.....	112
JEKLENI PODBOJI ZA FORTECA.....	113
HERSE SET.....	114
HERSE MAX SET.....	118
FIKSNI IN NASTAVLJIVI VRATNI PODBOJ ZA SERIJO HERSE SET.....	120
JEKLENI VRATNI PODBOJ ZA SERIJO HERSE SET.....	122
JEKLENI VRATNI PODBOJ UNITED ZA SERIJO HERSE SET.....	123
NOTRANJA VHODNA PROTIPOŽARNA VRATA	124
LEDA EI30.....	124
LEDA EI60.....	124
LESENI PODBOJ ZA SERIJO LEDA.....	126
JEKLENI VRATNI PODBOJI ZA SERIJO LEDA.....	126
DVOKRILNA LEDA EI30 IN EI60.....	127
HYPERION EI30 RC2.....	128
OKOVJE – KLJUKE NOVO	130
TEHNIČNI PODATKI	141
VENČNI PROFILI IN PILASTRI NOVO	147
PANELI ZA POVEČANJE PODBOJA NOVO	148
STENSKI DRSNİ SISTEMI	150
DRSNİ SISTEMI SKRITI V STENO	156
DVOKRILNA VRATA	159
ZLOŽLJIVA VRATA	162
SISTEM SKRITIH VRAT COVERT	163
SVETLOBNI DELI	166
PODBOJI	168
NASTAVLJIV PODBOJ TIPA TUNEL.....	171
JEKLENI PODBOJ.....	172
POTOPNI JEKLENI PODBOJ NOVO	173
NASTAVLJIV NASADNI PODBOJ ZA JEKLENI PODBOJ VRAT.....	174
PODBOJ ZA KRILA PORAVNANA S PODBOJEM.....	175
NASTAVLJIV PODBOJ ZA POTOPNO KRILLO.....	176
FIKSNI PODBOJ ZA KLASIČNO KRILOGO.....	177
NASTAVLJIV PODBOJ ZA KLASIČNO KRILOGO.....	178




DEKORJI

BARVE, DOSTOPNE ZA NOTRANJA VRATA

GREKO



GOLDEN OAK GREKO



WHITE GREKO
(podobna: RAL 9010,
NCS S 0502-Y50R)



ELM GREKO



GREY OAK GREKO



SANREMO GREKO



LIGHT ACACIA GREKO



WALNUT GREKO



OAK GREKO



MEDIUM OAK GREKO



SONOMA GREKO



SNOW-WHITE GREKO
(podobna: RAL 9016,
NCS S 0300-N)

PREMIUM




WALNUT PREMIUM




GREY MAPLE PREMIUM



OAK PREMIUM



WHITE BARK PREMIUM



WHITE PREMIUM
(podobna: RAL 9003,
NCS S 0500-N)



CONCRETE PREMIUM



GRAPHITE ASH PREMIUM



NATUR OAK PREMIUM



NATUR OAK PREMIUM
HORIZONTAL¹⁾

CPL



OAK ST CPL




GREY OAK ST CPL



VENGE ST CPL




GREY PINE ST CPL



WHITE ST CPL¹⁾
(podobna: RAL 9003,
NCS S 0500-N)




BLACK ST CPL¹⁾
(podobna: RAL 9011,
NCS S 9000-N)



CAPPUCCINO ST CPL¹⁾
(podobna: RAL D2 080 80 05
NCS S3005-Y50R)




LIGHT GREY ST CPL¹⁾
(podobna: RAL 7037,
NCS S 5500-N)



WHITE CPL 0,2 in 0,7
(podobna: RAL 9003,
NCS S 0300-N)



ROYAL BLUE ST CPL¹⁾
(podobna: RAL 5011,
NCS 8010-R90B)



DARK GREEN ST CPL¹⁾
(podobna: RAL 6007,
NCS S 8010-G30Y)



ASH GREY CPL¹⁾
(podobna: RAL 7047,
NCS S 2500-N)




WALNUT CLASSIC CPL 0,2 in 0,7



OAK RETRO CPL 0,2 in 0,7



OAK CLASSIC CPL 0,2 in 0,7



ASH GREY CPL 0,2 in 0,7
(podobna: RAL 7047,
NCS S 2500-N)



ANTHRACITE CPL 0,2 in 0,7
(podobna: RAL D2 000 35 00
NCS S 7000-N)

NOVO

LAKIRANI UV



WHITE TITANIUM UV
(podobna: RAL 9003,
NCS S 0500-N)

Več o dekorjih preberite na strani 142

* Posebna plast AntiFinger omejuje umazanijo in sledi prstov

¹⁾ Uporablja se le pri izbranih vratah iz krilih iz plošč. V kompletu se podboj izvede s furnirjem NATUR OAK PREMIUM



OKVIRNA VRATA STILE

KLASIČNA IN POTOPNA



Stabilna prečka debeline 35 mm ali 22 mm



Estetska zasteklitev brez okvirja v utoru



Impresivni furnir GREKO, odporni CPL ali furnir PREMIUM, ki združuje obe te lastnosti



Kljuka RUMBA z antibakterijsko plastjo, ki vsebuje aktivne srebne ione (neobvezno)



Fiksna povezava z zatiči



Za naročilo, ki obsega komplet s krilom, se brezplačno izvrtajo odprtine za kljuko (z rozeto).



Trije praktični tečaji 2-čopni z regulacijo, nameščeni v masivni vertikalni okvir debeline 40 mm (neobvezno z nastavki)



Sodobno kaljeno steklo mlečno ali neobvezno: prozorno in inovativno lepljeno steklo VSG mat ali črno



Avtomatsko tesnilo (neobvezno)



Okvirji MDF



Navpični okvirji iz lepljenega lesa, prekriti s ploščami HDF in MDF¹⁾



Magnetni vratni odbijač (neobvezno)

¹⁾ Na voljo proti doplačilu pri klasičnih in potopnih modelih, drsnih sistemih po standardu PL in CZ za furnirje WHITE PREMIUM, NATUR OAK PREMIUM, GRAPHITE ASH PREMIUM, GREY MAPLE PREMIUM, OAK ST CPL




AMARYLIS


NOTRANJA OKVIRNA VRATNA KRILA STILE, KLASIČNA IN POTOPNA




AMARYLIS 1 prozorno steklo, dekor BLACK ST CPL, kljuka BELLA SLIM medenina sijaj



AMARYLIS 1



AMARYLIS 2



AMARYLIS 3



AMARYLIS 4



AMARYLIS 5



AMARYLIS 6



AMARYLIS 7



AMARYLIS 8



AMARYLIS 9



NOVO

lepljen dvostranski križ šir.
25 mm

AMARYLLIS 3, dekor: NATUR OAK PREMIUM kjučka BELLA SLIM okrogla črna mat



KONSTRUKCIJA

- klasično ali potopno krilo izdelano v okvirni STILE tehnologiji
- navpični in vodoravni okvirji iz plošče MDF prekriti s furnirjem GREKO, PREMIUM, ST CPL oz. ST CPL s plastjo AntiFinger
- navpični okvirji iz lepljenega lesa, prekriti s ploščami HDF in MDF⁴⁾
- lepljen dvostranski križ šir. 25 mm in višine: navpično 12 mm in vodoravno 8 mm
- neobvezno proti doplačilu paneli za povečanje podboja ter venčni profil in pilastri s. 147-149
- možnost skrajšanja krila na lastne stroške, podrobnosti s. 145

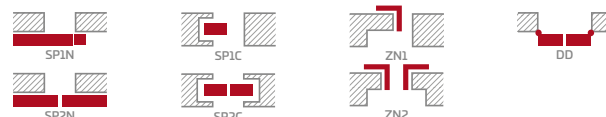
OKOVJE

- trije srebrni 2-čepni tečajji z vodoravno nastavitvijo v klasičnem krilu
- trije skriti tečajji v potopnem krilu srebrne barve (proti doplačilu - črne barve), tečajji se dobavijo in ovrednotijo skupaj s podbojem
- ključavnica na zapah v klasičnem krilu in magnetna (opcija: na za jeziček ali z blokado) v potopnem krilu na ključ, patentni vložek, za jeziček ali z blokado, srebrne barve; neobvezno proti doplačilu magnetna ključavnica črne ali zlate barve

ZASTEKLITEV

- kaljeno mlečno ali prozorno steklo debeline 4 mm
- možnost zamenjave strani zasteklitve na NASPROTNO (standard je zasteklitev SPREDAJ)

DOSTOPNE REŠITVE (s. 150-161)



DOSTOPNE ŠIRINE KRIL

60 70 80N⁵⁾ 80 90 100

DOPLAČILA

za naročilo, ki obsega komplet s krilom, se izvrtajo odprtine za kljuko (z rozeto)

lepljeno steklo VSG 221, varno steklo, obojestransko gladko mlečno ali črno

krajša vrata od spodaj (s. 145) ali prezračevalni spodrez

plastični lesu podobni tulci (4 kosi)

kovinski tulci, okrogli in kvadratni (4 kosi); zaključek: brušen nikelj, patina, beli in črn

prezračevalna rešetka (samo za krila širin: 80, 90, 100)

klasično in potopno krilo »100«

kovinski pokrovi za tečaje v klasičnem krilu (barva: brušen nikelj, patina, krom sijaj, medenina sijaj, bela in črna)


avtomatsko tesnilo²⁾

zamenjava na magnetno ključavnico črne ali zlate barve za potopna krila


magnetni odbijač²⁾
(na voljo v šestih barvah s. 145)

navpični okvirji iz lepljenega lesa⁴⁾


GREKO



PREMIUM



CPL



Okvirji iz lepljenega lesa⁴⁾

¹⁾ beli gladek furnir, ki imitira pobarvano površino

²⁾ uporaba odbijača onemogoča uporabo avtomatskega tesnila in krajšega krila in obratno

³⁾ posebna plast **AntiFinger** omejuje umazanijo in sledi prstov

⁴⁾ navpični okvirji iz slojno lepljenega lesa prekriti s ploščami HDF in MDF na voljo proti doplačilu za dekorje WHITE PREMIUM, NATUR OAK PREMIUM, GRAPHITE ASH PREMIUM, GREY MAPLE PREMIUM, OAK ST CPL

⁵⁾ le za potopna krila



PEONIA

NOTRANJA OKVIRNA VRATNA KRILA STILE, KLASIČNA IN POTOPNA



PEONIA 3 mlečno steklo, dekor DARK GREEN ST CPL, kljuka BELLA SLIM medenina sijaj, venčni profil⁶⁾



PEONIA 1



PEONIA 2



PEONIA 3



PEONIA 4



PEONIA 5



PEONIA 6




NOVO


lepljen dvostranski križ šir.
25 mm

PEONIA 3, dekor ASH GREY ST CPL s ključko CUBE PREMIUM črno mat, venčni profil⁶⁾


GREKO



PREMIUM



CPL

Okvirji iz lepljenega lesa⁴⁾

KONSTRUKCIJA

- klasično ali potopno krilo izdelano v okvirni STILE tehnologiji
- navpični in vodoravni okvirji iz plošče MDF prekriti s furnirjem GREKO, PREMIUM, ST CPL oz. ST CPL s plastjo AntiFinger
- navpični okvirji iz lepljenega lesa, prekriti s ploščami HDF in MDF⁴⁾
- paneli iz HDF plošče 16 mm, posneti in prekriti z GREKO, CPL ali PREMIUM furnirjem
- lepljen dvostranski križ šir. 25 mm in višine: navpično 12 mm in vodoravno 8 mm
- neobvezno proti doplačilu paneli za povečanje podboja ter venčni profil in pilastri s. 147-149
- možnost skrajšanja krila na lastne stroške, podrobnosti s. 145

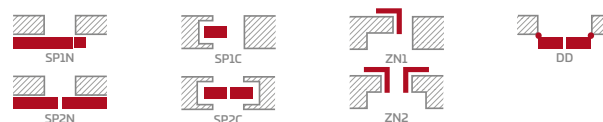
OKOVJE

- trije srebrni 2-čepni tečaji z vodoravno nastavitvijo v klasičnem krilu
- trije skriti tečaji v potopnem krilu srebrne barve (proti doplačilu - črne barve), tečaji se dobavijo in ovrednotijo skupaj s podbojem
- ključavnica na zapah v klasičnem krilu in magnetna (opcija: na za jeziček ali z blokado) v potopnem krilu na ključ, patentni vložek, za jeziček ali z blokado, srebrne barve; neobvezno proti doplačilu magnetna ključavnica črne ali zlate barve

ZASTEKLITEV

- standardno, kaljeno mlečno ali prozorno steklo 4 mm in proti doplačilu lepljeno steklo VSG 221, varno mlečno ali črno steklo obojestransko gladko
- možnost zamenjave strani zasteklitve na NASPROTNO (standard je zasteklitev SPREDAJ)

DOSTOPNE REŠITVE (s. 150-161)



DOSTOPNE ŠIRINE KRIL

60 70 80N⁵⁾ 80 90 100

DOPLAČILA

za naročilo, ki obsega komplet s krilom, se izvrtajo odprtine za kljuke (z rozeto)

krajša vrata od spodaj (s. 145) ali prezračevalni spodrez

plastični lesu podobni tulci (4 kosi)

kovinski tulci, okrogli in kvadratni (4 kosi); zaključek: brušen nikelj, patina, beli in črn

prezračevalna rešetka (samo za krila širin: 80, 90, 100)

klasično in potopno krilo »100«

lepljeno steklo VSG 221, varno steklo, obojestransko gladko mlečno ali črno

kovinski pokrovi za tečaje v klasičnem krilu (barva: brušen nikelj, patina, krom sijaj, medenina sijaj, bela in črna)

avtomatsko tesnilo²⁾

zamenjava na magnetno ključavnico črne ali zlate barve za potopna krila

magnetni odbijač²⁾


(na voljo v šestih barvah s. 145)

navpični okvirji iz lepljenega lesa⁴⁾¹⁾ beli gladek furnir, ki imitira pobarvano površino²⁾ uporaba odbijača onemogoča uporabo avtomatskega tesnila in krajšega krila in obratno³⁾ posebna plast AntiFinger omejuje umazanijo in sledi prstov⁴⁾ navpični okvirji iz slojno lepljenega lesa prekriti s ploščami HDF in MDF na voljo proti doplačilu za dekorje WHITE PREMIUM, NATUR OAK PREMIUM, GRAPHITE ASH PREMIUM, GREY MAPLE PREMIUM, OAK ST CPL⁵⁾ le za potopna krila⁶⁾ okrasni venčni profil skupaj s pilastri proti dodatnemu plačilu, s. 147



MISKANT

NOTRANJA OKVIRNA VRATNA KRILA STILE, KLASIČNA IN POTOPNA




MISKANT 2, dekor BLACK ST CPL, kljuka BELLA SLIM črna mat



MISKANT 1



MISKANT 2



MISKANT 3



NOVO

Črne linije šir. 18 mm, tiskane



MISKANT 4




MISKANT 5




MISKANT 6


MISKANT 3, dekor: NATUR OAK PREMIUM, podboj: BLACK ST CPL, kljuka: CUBE črna mat



GREKO



PREMIUM

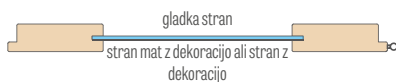


CPL

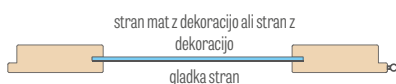


Okvirji iz lepljenega lesa 4)

STANDARDNA ZASTEKLITEV »SPREDAJ«



ZASTEKLITEV PO NAROČILU »NASPROTNO«



KONSTRUKCIJA

- klasično ali potopno krilo izdelano v okvirni STILE tehnologiji
- navpični in vodoravni okvirji iz plošče MDF prekriti s furnirjem GREKO, PREMIUM, ST CPL oz. ST CPL s plastjo AntiFinger
- navpični okvirji iz lepljenega lesa, prekriti s ploščami HDF in MDF 4)
- neobvezno proti doplačilu paneli za povečanje podboja ter venčni profil in pilastri s. 147-149
- možnost skrajšanja krila na lastne stroške, podrobnosti s. 145

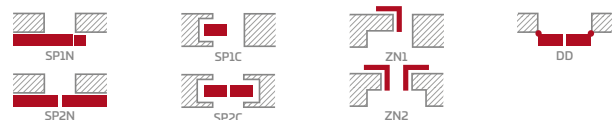
OKOVJE

- trije srebrni 2-čepni tečajji z vodoravno nastavitvijo v klasičnem krilu
- trije skriti tečajji v potopnem krilu srebrne barve (proti doplačilu - črne barve), tečajji se dobavijo in ovrednotijo skupaj s podbojem
- ključavnica na zapah v klasičnem krilu in magnetna (opcija: na za jeziček ali z blokado) v potopnem krilu na ključ, patentni vložek, za jeziček ali z blokado, srebrne barve; neobvezno proti doplačilu magnetna ključavnica črne ali zlate barve

ZASTEKLITEV

- kaljeno steklo mlečno (MISKANT 2, 4, 6) ali prozorno (MISKANT 1, 3, 5) debeline 4 mm ali proti doplačilu lepljeno steklo VSG z notranjo aplikacijo
- možnost zamenjave strani zasteklitve na NASPROTNO (standard je zasteklitev SPREDAJ)
- črne linije širine (debeline) 18 mm, tiskane na eni strani stekla

DOSTOPNE REŠITVE (s. 150-161)



DOSTOPNE ŠIRINE KRIL

60 70 80N⁵⁾ 80 90 100

DOPLAČILA

za naročilo, ki obsega komplet s krilom, se izvrstajo odprtine za kljuko (z rozeto)

lepljeno steklo VSG z notranjo aplikacijo črne ali bele barve

krajša vrata od spodaj (s. 145) ali prezračevalni spodrez

plastični lesu podobni tulci (4 kosi)

kovinski tulci, okrogli in kvadratni (4 kosi); zaključek: brušen nikelj, patina, beli in črn

prezračevalna rešetka (samo za krila širin: 80, 90, 100)

klasično in potopno krilo »100«

kovinski pokrovi za tečajje v klasičnem krilu (barva: brušen nikelj, patina, krom sijaj, medenina sijaj, bela in črna)

avtomatsko tesnilo 2)

zamenjava na magnetno ključavnico črne ali zlate barve za potopna krila

magnetni odbijač 2)

(na voljo v šestih barvah s. 145)

navpični okvirji iz lepljenega lesa 4)

1) beli gladek furnir; ki imitira pobarvano površino

2) uporaba odbijača onemogoča uporabo avtomatskega tesnila in krajšega krila in obratno

3) posebna plast AntiFinger omejuje umazanijo in sledi prstov

4) navpični okvirji iz slojno lepljenega lesa prekriti s ploščami HDF in MDF na voljo proti doplačilu za dekorje WHITE PREMIUM, NATUR OAK PREMIUM, GRAPHITE ASH PREMIUM, GREY MAPLE PREMIUM, OAK ST CPL

5) le za potopna krila



LAURENCJA

NOTRANJA OKVIRNA VRATNA KRILA STILE, KLASIČNA IN POTOPNA



LAURENCJA 1, dekor LIGHT GREY ST CPL, steklo VSG črno, kljuka QUANTA FIT črna mat



LAURENCJA 1



LAURENCJA 2



LAURENCJA 3



LAURENCJA 4




LAURENCJA 5



LAURENCJA 6

LAURENCIA 1 s furnirjem WHITE PREMIUM s kljuko CUBE PREMIUM črno mat in lepjenim črnim steklom VSG 221



Okvirji iz lepjenega lesa⁴⁾

KONSTRUKCIJA

- klasično ali potopno krilo izdelano v okvirni STILE tehnologiji
- navpični in vodoravni okvirji iz plošče MDF prekriti s furnirjem PREMIUM, ST CPL oz. ST CPL s plastjo AntiFinger
- navpični okvirji iz lepjenega lesa, prekriti s ploščami HDF in MDF⁴⁾
- profili iz HDF plošče 4mm, prekriti s CPL ali PREMIUM furnirjem
- zelo široka prečka debeline 35 mm
- neobvezno proti doplačilu paneli za povečanje podboja ter venčni profil in pilastri s. 147-149
- možnost skrajšanja krila na lastne stroške, podrobnosti s. 145

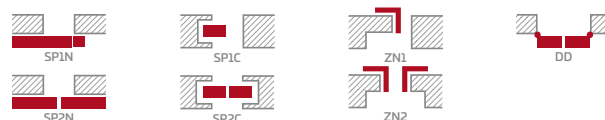
OKOVJE

- trije srebrni 2-čepni tečaji z vodoravno nastavitvijo v klasičnem krilu
- trije skriti tečaji v potopnem krilu srebrne barve (proti doplačilu - črne barve), tečaji se dobavijo in ovrednotijo skupaj s podbojem
- ključavnica na zapah v klasičnem krilu in magnetna (opcija: na za jeziček ali z blokado) v potopnem krilu na ključ, patentni vložek, za jeziček ali z blokado, srebrne barve; neobvezno proti doplačilu magnetna ključavnica črne ali zlate barve

ZASTEKLITEV

- standardno, kaljeno mlečno ali prozorno steklo 4 mm in proti doplačilu lepljeno steklo VSG 221, varno mlečno ali črno steklo obojestransko gladko
- možnost zamenjave strani zasteklitve na NASPROTNO (standard je zasteklitev SPREDAJ)

DOSTOPNE REŠITVE (s. 150-161)



DOSTOPNE ŠIRINE KRIL

60 70 80N⁵⁾ 80 90 100

DOPLAČILA

za naročilo, ki obsega komplet s krilom, se izvrtajo odprtine za kljuko (z rozeto)

krajša vrata od spodaj (s. 145) ali prezračevalni spodrez

plastični lesu podobni tulci (4 kosi)

kovinski tulci, okrogli in kvadratni (4 kosi); zaključek: brušen nikelj, patina, beli in črn

prezračevalna rešetka (samo za krila širin: 80, 90, 100)

klasično in potopno krilo »100«

lepljeno steklo VSG 221, varno steklo, obojestransko gladko mlečno ali črno

kovinski pokrovi za tečaje v klasičnem krilu (barva: brušen nikelj, patina, krom sijaj, medenina sijaj, bela in črna)

avtomatsko tesnilo²⁾

zamenjava na magnetno ključavnico črne ali zlate barve za potopna krila

magnetni odbijač²⁾

(na voljo v šestih barvah s. 145)

navpični okvirji iz lepjenega lesa⁴⁾

¹⁾ beli gladek furnir, ki imitira pobarvano površino

²⁾ uporaba odbijača onemogoča uporabo avtomatskega tesnila in krajšega krila in obratno

³⁾ posebna plast AntiFinger omejuje umazanijo in sledi prstov

⁴⁾ navpični okvirji iz slojno lepjenega lesa prekriti s ploščami HDF in MDF na voljo proti doplačilu za dekorje WHITE PREMIUM, NATUR OAK PREMIUM, GRAPHITE ASH PREMIUM, GREY MAPLE PREMIUM, OAK ST CPL

⁵⁾ le za potopna krila



NEMEZJA

NOTRANJA OKVIRNA VRATNA KRILA STILE, KLASIČNA IN POTOPNA



NEMEZJA 6, dekor ČRNI ST CPL, kljuka BELLA SLIM medenina sijaj



NEMEZJA 1



NEMEZJA 4



NEMEZJA 6



NEMEZJA 7



NEMEZJA 8



NEMEZJA 9



NEMEZJA 10



NEMEZJA 11




NEMEZJA 12



NEMEZJA 13

NEMEZJA 14 s furnirjem ČRNJI ST CPL s kljuko BELLA SLIM medenina sijaj



KONSTRUKCIJA

- klasično ali potopno krilo izdelano v okvirni STILE tehnologiji
- navpični in vodoravni okvirji iz plošče MDF prekriti s furnirjem GREKO, PREMIUM, ST CPL oz. ST CPL s plastjo AntiFinger
- navpični okvirji iz lepljenega lesa, prekriti s ploščami HDF in MDF⁴⁾
- paneli iz HDF plošče 16 mm, posneti in prekriti z GREKO, CPL ali PREMIUM furnirjem
- neobvezno proti doplačilu paneli za povečanje podboja ter venčni profil in pilastri s. 147-149
- možnost skrajšanja krila na lastne stroške, podrobnosti s. 145

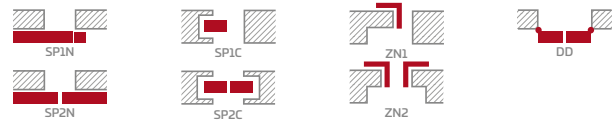
OKOVJE

- trije srebrni 2-čepni tečajji z vodoravno nastavitvijo v klasičnem krilu
- trije skriti tečajji v potopnem krilu srebrne barve (proti doplačilu - črne barve), tečajji se dobavijo in ovrednotijo skupaj s podbojem
- ključavnica na zapah v klasičnem krilu in magnetna (opcija: na za jeziček ali z blokado) v potopnem krilu na ključ, patentni vložek, za jeziček ali z blokado, srebrne barve; neobvezno proti doplačilu magnetna ključavnica črne ali zlate barve

ZASTEKLITEV

- standardno, kaljeno mlečno ali prozorno steklo 4 mm in proti doplačilu lepljeno steklo VSG 221, varno mlečno ali črno steklo obojestransko gladko
- možnost zamenjave strani zasteklitve na NASPROTNO (standard je zasteklitev SPREDAJ)

DOSTOPNE REŠITVE (s. 150-161)



DOSTOPNE ŠIRINE KRIL

60 70 80N⁵⁾ 80 90 100

DOPLAČILA

za naročilo, ki obsega komplet s krilom, se izvirajo odprtine za kljuko (z rozeto)

krajša vrata od spodaj (s. 145) ali prezračevalni spodrez

plastični lesu podobni tulci (4 kosi)

kovinski tulci, okrogli in kvadratni (4 kosi); zaključek: brušen nikelj, patina, beli in črn

prezračevalna rešetka (samo za krila širin: 80, 90, 100)

klasično in potopno krilo »100«

lepljeno steklo VSG 221, varno steklo, obojestransko gladko mlečno ali črno

kovinski pokrovi za tečaje v klasičnem krilu (barva: brušen nikelj, patina, krom sijaj, medenina sijaj, bela in črna)

avtomatsko tesnilo²⁾

zamenjava na magnetno ključavnico črne ali zlate barve za potopna krila

magnetni odbijač²⁾


(na voljo v šestih barvah s. 145)

navpični okvirji iz lepljenega lesa⁴⁾

GREKO



PREMIUM



CPL



Okvirji iz lepljenega lesa⁴⁾

¹⁾ beli gladek furnir, ki imitira pobarvano površino

²⁾ uporaba odbijača onemogoča uporabo avtomatskega tesnila in krajšega krila in obratno

³⁾ posebna plast **AntiFinger** omejuje umazanijo in sledi prstov

⁴⁾ navpični okvirji iz slojno lepljenega lesa prekriti s ploščami HDF in MDF na voljo proti doplačilu za dekorje WHITE PREMIUM, NATUR OAK PREMIUM, GRAPHITE ASH PREMIUM, GREY MAPLE PREMIUM, OAK ST CPL

⁵⁾ le za potopna krila



BUDLEJA

NOTRANJA OKVIRNA VRATNA KRILA STILE, KLASIČNA IN POTOPNA



BUDLEJA 6, dekor OAK ST CPL, kljuka CUBE PREMIUM črna mat



BUDLEJA 1



BUDLEJA 2



BUDLEJA 3



BUDLEJA 4



BUDLEJA 5



BUDLEJA 6



BUDLEJA 7



BUDLEJA 8

BUDLEJA 1 s furnirjem OAK ST CPL, kljuka TOPAZ inox



KONSTRUKCIJA

- klasično ali potopno krilo izdelano v okvirni STILE tehnologiji
- navpični in vodoravni okvirji iz plošče MDF prekriti s furnirjem PREMIUM, ST CPL oz. ST CPL s plastjo AntiFinger
- navpični okvirji iz lepljenega lesa, prekriti s ploščami HDF in MDF⁴⁾
- zelo široka prečka debeline 35 mm
- neobvezno proti doplačilu paneli za povečanje podboja ter venčni profil in pilastri s. 147-149
- možnost skrajšanja krila na lastne stroške, podrobnosti s. 145

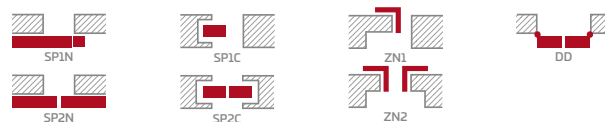
OKOVJE

- trije srebrni 2-čepni tečaji z vodoravno nastavitvijo v klasičnem krilu
- trije skriti tečaji v potopnem krilu srebrne barve (proti doplačilu - črne barve), tečaji se dobavijo in ovrednotijo skupaj s podbojem
- ključavnica na zapah v klasičnem krilu in magnetna (opcija: na za jeziček ali z blokado) v potopnem krilu na ključ, patentni vložek, za jeziček ali z blokado, srebrne barve; neobvezno proti doplačilu magnetna ključavnica črne ali zlate barve

ZASTEKLITEV

- standardno, kaljeno mlečno ali prozorno steklo 4 mm in proti doplačilu lepljeno steklo VSG 221, varno mlečno ali črno steklo obojestransko gladko
- možnost zamenjave strani zasteklitve na NASPROTNO (standard je zasteklitev SPREDAJ)

DOSTOPNE REŠITVE (s. 150-161)



DOSTOPNE ŠIRINE KRIL

60 70 80N⁵⁾ 80 90 100

DOPLAČILA

za naročilo, ki obsega komplet s krilom, se izvrtajo odprtine za kljuko (z rozeto)

krajša vrata od spodaj (s. 145) ali prezračevalni spodrez

plastični lesu podobni tulci (4 kosi)

kovinski tulci, okrogli in kvadratni (4 kosi); zaključek: brušen nikelj, patina, beli in črn

prezračevalna rešetka (samo za krila širin: 80, 90, 100)

klasično in potopno krilo »100«

lepljeno steklo VSG 221, varno steklo, obojestransko gladko mlečno ali črno

kovinski pokrovi za tečaje v klasičnem krilu (barva: brušen nikelj, patina, krom sijaj, medenina sijaj, bela in črna)


avtomatsko tesnilo²⁾

zamenjava na magnetno ključavnico črne ali zlate barve za potopna krila

magnetni odbijač²⁾ (na voljo v šestih barvah s. 145)

navpični okvirji iz lepljenega lesa⁴⁾

PREMIUM



CPL



Okvirji iz lepljenega lesa⁴⁾

¹⁾ beli gladek furnir, ki imitira pobarvano površino

²⁾ uporaba odbijača onemogoča uporabo avtomatskega tesnila in krajšega krila in obratno

³⁾ posebna plast **AntiFinger** omejuje umazanijo in sledi prstov


⁴⁾ navpični okvirji iz slojno lepljenega lesa prekriti s ploščami HDF in MDF na voljo proti doplačilu za dekorje WHITE PREMIUM, NATUR OAK PREMIUM, GRAPHITE ASH PREMIUM, GREY MAPLE PREMIUM, OAK ST CPL

⁵⁾ le za potopna krila




ORCHIDEA


NOTRANJA OKVIRNA VRATNA KRILA STILE, KLASIČNA IN POTOPNA



ORCHIDEA 4 s furnirjem ČRNI ST CPL s kljuko CUBE črni mat



ORCHIDEA 1



ORCHIDEA 2



ORCHIDEA 3



ORCHIDEA 4



ORCHIDEA 5



ORCHIDEA 6

ORCHIDEA 4 s furnirjem WHITE ST CPL s ključko BELLA SLIM medenina sijaj, zlata aplikacija



KONSTRUKCIJA

- klasično ali potopno krilo izdelano v okvirni STILE tehnologiji
- navpični in vodoravni okvirji iz plošče MDF prekriti s furnirjem PREMIUM, ST CPL oz. ST CPL s plastjo AntiFinger
- navpični okvirji iz lepljenega lesa, prekriti s ploščami HDF in MDF⁴⁾
- neobvezno proti doplačilu paneli za povečanje podboja ter venčni profil in pilastri s. 147-149
- možnost skrajšanja krila na lastne stroške, podrobnosti s. 145

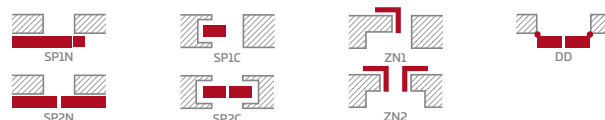
OKOVJE

- trije srebrni 2-čepni tečaji z vodoravno nastavitvijo v klasičnem krilu
- trije skriti tečaji v potopnem krilu srebrne barve (proti doplačilu - črne barve), tečaji se dobavijo in ovrednotijo skupaj s podbojem
- ključavnica na zapah v klasičnem krilu in magnetna (opcija: na za jeziček ali z blokado) v potopnem krilu na ključ, patentni vložek, za jeziček ali z blokado, srebrne barve; neobvezno proti doplačilu magnetna ključavnica črne ali zlate barve

ZASTEKLITEV

- standardno lepljeno steklo VCG 221 mat ali brezbarvno s črno ali zlato notranjo aplikacijo

DOSTOPNE REŠITVE (s. 150-161)



DOSTOPNE ŠIRINE KRIL

60 70 80N⁵⁾ 80 90 100

DOPLAČILA

za naročilo, ki obsega komplet s krilom, se izvrtajo odprtine za kljuko (z rozeto)

krajša vrata od spodaj (s. 145) ali prezračevalni spodrez

plastični lesu podobni tulci (4 kosi)

kovinski tulci, okrogli in kvadratni (4 kosi); zaključek: brušen nikelj, patina, beli in črn

prezračevalna rešetka (samo za krila širin: 80, 90, 100)

klasično in potopno krilo »100«

kovinski pokrovi za tečaje v klasičnem krilu
(barva: brušen nikelj, patina, krom sijaj, medenina sijaj, bela in črna)


avtomatsko tesnilo²⁾

zamenjava na magnetno ključavnico črne ali zlate barve za potopna krila


magnetni odbijač²⁾
(na voljo v šestih barvah s. 145)

navpični okvirji iz lepljenega lesa⁴⁾

PREMIUM



CPL



Okvirji iz lepljenega lesa⁴⁾

¹⁾ beli gladek furnir, ki imitira pobarvano površino

²⁾ uporaba odbijača onemogoča uporabo avtomatskega tesnila in krajšega krila in obratno

³⁾ posebna plast AntiFinger omejuje umazanijo in sledi prstov

⁴⁾ navpični okvirji iz slojno lepljenega lesa prekriti s ploščami HDF in MDF na voljo proti doplačilu za dekorje WHITE PREMIUM, NATUR OAK PREMIUM, GRAPHITE ASH PREMIUM, GREY MAPLE PREMIUM, OAK ST CPL

⁵⁾ le za potopna krila



EPIMEDIUM

NOTRANJA OKVIRNA VRATNA KRILA STILE, KLASIČNA IN POTOPNA



EPIMEDIUM 6, dekor ASH GREY ST CPL, steklo VSG črno, kljuka QUANTA FIT črna mat

ŠIRINA 80



EPIMEDIUM 1^{*)}



EPIMEDIUM 2^{*)}



EPIMEDIUM 3^{*)}




EPIMEDIUM 4^{*)}



EPIMEDIUM 6^{*)}


ŠIRINA 70



EPIMEDIUM 1^{*)}



EPIMEDIUM 2^{*)}



EPIMEDIUM 3^{*)}



EPIMEDIUM 4^{*)}



EPIMEDIUM 6^{*)}

^{*)} Na slikah predstavljena vrata EPIMEDIUM so na voljo samo v izvedbah s širino krila »80« in »70«.


Pri drugih širinah krila so bistveno drugačna razmerja med velikostmi stekelin navpičnih prečk, ki imajo lahko odločilen vpliv na kupčevo izbiro izdelka.

Grafike s posameznimi širinami so na voljo na spletni strani www.erkado.pl


EPTIMEDIUM 6 s furnirjem ASH GREY ST CPL s ključko QUANTA FIT črna mat, steklo VSG črno



GREKO



PREMIUM



CPL



Okvirji iz lepljenega lesa⁴⁾

KONSTRUKCIJA

- klasično ali potopno krilo izdelano v okvirni STILE tehnologiji
- navpični in vodoravni okvirji iz plošče MDF prekriti s furnirjem GREKO, PREMIUM, ST CPL oz. ST CPL s plastjo AntiFinger
- navpični okvirji iz lepljenega lesa, prekriti s ploščami HDF in MDF⁴⁾
- profili iz HDF plošče 4mm, prekriti z GREKO, CPL ali PREMIUM furnirjem
- ozka podolgovata prečka debeline 22 mm
- neobvezno proti doplačilu paneli za povečanje podboja ter venčni profil in pilastri s. 147-149
- možnost skrajšanja krila na lastne stroške, podrobnosti s. 145

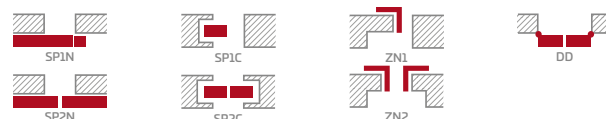
OKOVJE

- trije srebrni 2-čepni tečaji z vodoravno nastavitvijo v klasičnem krilu
- trije skriti tečaji v potopnem krilu srebrne barve (proti doplačilu - črne barve), tečaji se dobavijo in ovrednotijo skupaj s podbojem
- ključavnica na zapah v klasičnem krilu in magnetna (opcija: na za jeziček ali z blokado) v potopnem krilu na ključ, patentni vložek, za jeziček ali z blokado, srebrne barve; neobvezno proti doplačilu magnetna ključavnica črne ali zlate barve

ZASTEKLITEV

- standardno, kaljeno mlečno ali prozorno steklo 4 mm in proti doplačilu lepljeno steklo VSG 221, varno mlečno ali črno steklo obojestransko gladko
- možnost zamenjave strani zasteklitve na NASPROTNO (standard je zasteklitev SPREDAJ)
- spremenljiva širina stekel, odvisno od širine krila
Glej www.erkado.pl

DOSTOPNE REŠITVE (s. 150-161)



DOSTOPNE ŠIRINE KRIL

60 70 80N⁵⁾ 80 90 100

DOPLAČILA

za naročilo, ki obsega komplet s krilom, se izvrtajo odprtine za kljuko (z rozeto)

krajša vrata od spodaj (s. 145) ali prezračevalni spodrez

plastični lesu podobni tulci (4 kosi)

kovinski tulci, okrogli in kvadratni (4 kosi); zaključek: brušen nikelj, patina, beli in črn

prezračevalna rešetka (samo za krila širin: 80, 90, 100)

klasično in potopno krilo »100«

lepljeno steklo VSG 221, varno steklo, obojestransko gladko mlečno ali črno

kovinski pokrovi za tečaje v klasičnem krilu (barva: brušen nikelj, patina, krom sijaj, medenina sijaj, bela in črna)

avtomatsko tesnilo²⁾

zamenjava na magnetno ključavnico črne ali zlate barve za potopna krila

magnetni odbijač²⁾
(na voljo v šestih barvah s. 145)

navpični okvirji iz lepljenega lesa⁴⁾

¹⁾ beli gladek furnir, ki imitira pobarvano površino

²⁾ uporaba odbijača onemogoča uporabo avtomatskega tesnila in krajšega krila in obratno

³⁾ posebna plast AntiFinger omejuje umazanijo in sledi prstov

⁴⁾ navpični okvirji iz slojno lepljenega lesa prekriti s ploščami HDF in MDF na voljo proti doplačilu za dekorje WHITE PREMIUM, NATUR OAK PREMIUM, GRAPHITE ASH PREMIUM, GREY MAPLE PREMIUM, OAK ST CPL

⁵⁾ le za potopna krila



MAGNOLIA

NOTRANJA OKVIRNA VRATNA KRILA STILE, KLASIČNA IN POTOPNA



MAGNOLIA 1, dekor OAK PREMIUM, kljuka TOPAZ inox



MAGNOLIA 1



MAGNOLIA 2



MAGNOLIA 3



MAGNOLIA 4



MAGNOLIA 5



MAGNOLIA 6



MAGNOLIA 7



MAGNOLIA 8

MAGNOLIA 1 s furnirjem OAK PREMIUM, kljuka TOPAZ inox



KONSTRUKCIJA

- klasično ali potopno krilo izdelano v okvirni STILE tehnologiji
- navpični in vodoravni okvirji iz plošče MDF prekriti s furnirjem GREKO, PREMIUM, ST CPL oz. ST CPL s plastjo AntiFinger
- navpični okvirji iz lepljenega lesa, prekriti s ploščami HDF in MDF⁴⁾
- profili iz HDF plošče 4mm, prekriti z GREKO, CPL ali PREMIUM furnirjem
- neobvezno proti doplačilu paneli za povečanje podboja ter venčni profil in pilastri s. 147-149
- možnost skrajšanja krila na lastne stroške, podrobnosti s. 145

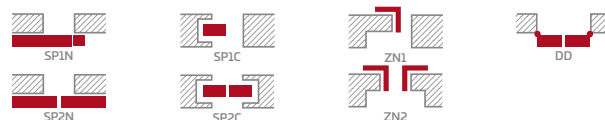
OKOVJE

- trije srebrni 2-čepni tečajji z vodoravno nastavitvijo v klasičnem krilu
- trije skriti tečajji v potopnem krilu srebrne barve (proti doplačilu - črne barve), tečajji se dobavijo in ovrednotijo skupaj s podbojem
- ključavnica na zapah v klasičnem krilu in magnetna (opcija: na za jeziček ali z blokado) v potopnem krilu na ključ, patentni vložek, za jeziček ali z blokado, srebrne barve; neobvezno proti doplačilu magnetna ključavnica črne ali zlate barve

ZASTEKLITEV

- standardno, kaljeno mlečno ali prozorno steklo 4 mm in proti doplačilu lepljeno steklo VSG 221, varno mlečno ali črno steklo obojestransko gladko
- možnost zamenjave strani zasteklitve na NASPROTNO (standard je zasteklitev SPREDAJ)

DOSTOPNE REŠITVE (s. 150-161)



DOSTOPNE ŠIRINE KRIL

60 70 80N⁵⁾ 80 90 100

DOPLAČILA

za naročilo, ki obsega komplet s krilom, se izvrtajo odprtine za kljuko (z rozeto)

krajša vrata od spodaj (s. 145) ali prezračevalni spodrez

plastični lesu podobni tulci (4 kosi)

kovinski tulci, okrogli in kvadratni (4 kosi); zaključek: brušen nikelj, patina, beli in črn

prezračevalna rešetka (samo za krila širin: 80, 90, 100)

klasično in potopno krilo »100«

lepljeno steklo VSG 221, varno steklo, obojestransko gladko mlečno ali črno

kovinski pokrovi za tečaje v klasičnem krilu
(barva: brušen nikelj, patina, krom sijaj, medenina sijaj, bela in črna)

avtomatsko tesnilo²⁾

zamenjava na magnetno ključavnico črne ali zlate barve za potopna krila

magnetni odbijač²⁾
(na voljo v šestih barvah s. 145)

navpični okvirji iz lepljenega lesa⁴⁾

GREKO			
WALNUT GREKO	ELM GREKO	OAK GREKO	GREY OAK GREKO
SONOMA GREKO	MEDIUM OAK GREKO	GOLDEN OAK GREKO	
SANREMO GREKO	WHITE GREKO ¹⁾	SNOW-WHITE GREKO ¹⁾	
PREMIUM			
WALNUT PREMIUM	GREY MAPLE PREMIUM ⁴⁾	OAK PREMIUM	GRAPHITE ASH PREMIUM ⁴⁾
NATUR OAK PREMIUM ⁴⁾	WHITE BARK PREMIUM	WHITE PREMIUM ¹⁾⁴⁾	
CPL			
WHITE ST CPL ¹⁾³⁾	OAK ST CPL ⁴⁾	GREY OAK ST CPL	VENGE ST CPL
GREY PINE ST CPL	CAPPUCCINO ST CPL ³⁾	LIGHT GREY ST CPL ³⁾	BLACK ST CPL ³⁾
			NOVO
DARK GREEN ST CPL ³⁾	ROYAL BLUE ST CPL ³⁾	ASH GREY CPL ³⁾	



Okvirji iz lepljenega lesa⁴⁾

¹⁾ beli gladek furnir, ki imitira pobarvano površino

²⁾ uporaba odbijača onemogoča uporabo avtomatskega tesnila in krajšega krila in obratno

³⁾ posebna plast AntiFinger omejuje umazanijo in sledi prstov

⁴⁾ navpični okvirji iz slojno lepljenega lesa prekriti s ploščami HDF in MDF na voljo proti doplačilu za dekorje WHITE PREMIUM, NATUR OAK PREMIUM, GRAPHITE ASH PREMIUM, GREY MAPLE PREMIUM, OAK ST CPL

⁵⁾ le za potopna krila



ARALIA NOLINA EWODIA

NOTRANJA OKVIRNA VRATNA KRILA STILE, KLASIČNA IN POTOPNA



ARALIA 1, dekor WHITE BARK PREMIUM, kljuka RUMBA antibakterijska črna mat



ARALIA 1²⁾



NOLINA 1



EWODIA 1²⁾




EWODIA 2²⁾



EWODIA 4²⁾

NOLINA 1 s furnirjem BELO LUBJE PREMIUM, kljuka TOPAZ inox



Okvirji iz lepljenega lesa ²⁾

KONSTRUKCIJA

- klasično ali potopno krilo izdelano v okvirni STILE tehnologiji
- navpični in vodoravni okvirji iz plošče PDF prekriti s PREMIUM furnirjem
- navpični okvirji iz lepljenega lesa, prekriti s ploščami HDF in MDF ²⁾
- profili iz HDF plošče 16 mm, prekriti s PREMIUM furnirjem (navpična smer strukture lesa)
- neobvezno proti doplačilu paneli za povečanje podboja ter venčni profil in pilastri s. 147-149
- možnost skrajšanja krila na lastne stroške, podrobnosti s. 145

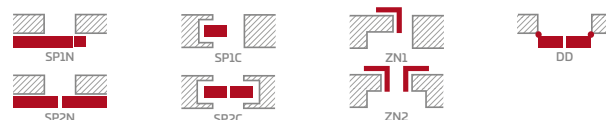
OKOVJE

- trije srebrni 2-čepni tečaji z vodoravno nastavitvijo v klasičnem krilu
- trije skriti tečaji v potopnem krilu srebrne barve (proti doplačilu - črne barve), tečaji se dobavijo in ovrednotijo skupaj s podbojem
- ključavnica na zapah v klasičnem krilu in magnetna (opcija: na za jeziček ali z blokado) v potopnem krilu na ključ, patentni vložek, za jeziček ali z blokado, srebrne barve; neobvezno proti doplačilu magnetna ključavnica črne ali zlate barve

ZASTEKLITEV

- mlečno decormat steklo 4 mm ali proti doplačilu lepljeno steklo VSG 221, varno mlečno ali črno steklo, obojestransko gladko
- možnost zamenjave strani zasteklitve na NASPROTNO (standard je zasteklitev SPREDAJ)

DOSTOPNE REŠITVE (s. 150-161)



DOSTOPNE ŠIRINE KRIL

60 70 80N ³⁾ 80 90 100

DOPLAČILA

za naročilo, ki obsega komplet s krilom, se izvrtajo odprtine za kljuko (z rozeto)

krajša vrata od spodaj (s. 145) ali prezračevalni spodrez

plastični lesu podobni tulci (4 kosi)

kovinski tulci, okrogli in kvadratni (4 kosi); zaključek: brušen nikelj, patina, beli in črn

prezračevalna rešetka (samo za krila širin: 80, 90, 100)

klasično in potopno krilo »100«

lepljeno steklo VSG 221, varno steklo, obojestransko gladko mlečno ali črno

kovinski pokrovi za tečaje v klasičnem krilu

(barva: brušen nikelj, patina, krom sijaj, medenina sijaj, bela in črna)

avtomatsko tesnilo ¹⁾

zamenjava na magnetno ključavnico črne ali zlate barve za potopna krila

magnetni odbijač ¹⁾

(na voljo v šestih barvah s. 145)

navpični okvirji iz lepljenega lesa ²⁾

¹⁾ uporaba odbijača onemogoča uporabo avtomatskega tesnila in krajšega krila in obratno


²⁾ navpični okvirji iz slojno lepljenega lesa, prekriti s ploščami HDF in MDF na voljo proti doplačilu pri modelih ARALIA 1, EWODIA 1, 2, 4 za dekorje NATUR OAK PREMIUM, GRAPHITE ASH PREMIUM, GREY MAPLE PREMIUM

³⁾ le za potopna krila




POWOJNIK

NOTRANJA OKVIRNA VRATNA KRILA STILE, KLASIČNA IN POTOPNA



POWOJNIK 1, dekor ROYAL BLUE ST CPL, kjuka MOON R SLIM



POWOJNIK 1



POWOJNIK 2



POWOJNIK 3



POWOJNIK 4



POWOJNIK 5

POWOJNIK¹, s furnirjem ROYAL BLUE ST CPL, kljuka MOONR SLIM



KONSTRUKCIJA

- klasično ali potopno krilo izdelano v okvirni STILE tehnologiji
- navpični in vodoravni okvirji iz plošče MDF prekriti s furnirjem PREMIUM, ST CPL oz. ST CPL s plastjo AntiFinger
- navpični okvirji iz lepljenega lesa, prekriti s ploščami HDF in MDF⁴⁾
- profili iz HDF plošče 4mm, prekriti s CPL ali PREMIUM furnirjem
- sredinske prečke debeline 22 mm in zelo široka zgornja in spodnja prečka debeline 35 mm
- neobvezno proti doplačilu paneli za povečanje podboja ter venčni profil in pilastri s. 147-149
- možnost skrajšanja krila na lastne stroške, podrobnosti s. 145

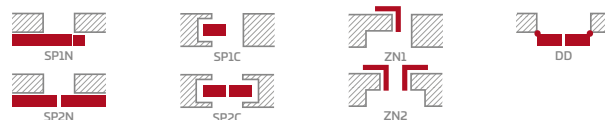
OKOVJE

- trije srebrni 2-čepni tečaji z vodoravno nastavitvijo v klasičnem krilu
- trije skriti tečaji v potopnem krilu srebrne barve (proti doplačilu - črne barve), tečaji se dobavijo in ovrednotijo skupaj s podbojem
- ključavnica na zapah v klasičnem krilu in magnetna (opcija: na za jeziček ali z blokado) v potopnem krilu na ključ, patentni vložek, za jeziček ali z blokado, srebrne barve; neobvezno proti doplačilu magnetna ključavnica črne ali zlate barve

ZASTEKLITEV

- standardno, kaljeno mlečno ali prozorno steklo 4 mm in proti doplačilu lepljeno steklo VSG 221, varno mlečno ali črno steklo obojestransko gladko
- možnost zamenjave strani zasteklitve na NASPROTNO (standard je zasteklitev SPREDAJ)

DOSTOPNE REŠITVE (s. 150-161)



DOSTOPNE ŠIRINE KRIL

60 70 80N⁵⁾ 80 90 100

DOPLAČILA

za naročilo, ki obsega komplet s krilom, se izvajajo odprtine za kljuko (z rozeto)

krajša vrata od spodaj (s. 145) ali prezračevalni spodrez

plastični lesu podobni tulci (4 kosi)

kovinski tulci, okrogli in kvadratni (4 kosi); zaključek: brušen nikelj, patina, beli in črn

prezračevalna rešetka (samo za krila širin: 80, 90, 100)

klasično in potopno krilo »100«

lepljeno steklo VSG 221, varno steklo, obojestransko gladko mlečno ali črno

kovinski pokrovi za tečaje v klasičnem krilu (barva: brušen nikelj, patina, krom sijaj, medenina sijaj, bela in črna)

avtomatsko tesnilo²⁾


zamenjava na magnetno ključavnico črne ali zlate barve za potopna krila

magnetni odbijač²⁾

(na voljo v šestih barvah s. 145)

navpični okvirji iz lepljenega lesa⁴⁾

PREMIUM



CPL



Okvirji iz lepljenega lesa⁴⁾

¹⁾ beli gladek furnir, ki imitira pobarvano površino

²⁾ uporaba odbijača onemogoča uporabo avtomatskega tesnila in krajšega krila in obratno

³⁾ posebna plast AntiFinger omejuje umazanijo in sledi prstov

⁴⁾ navpični okvirji iz slojno lepljenega lesa prekriti s ploščami HDF in MDF na voljo proti doplačilu za dekorje WHITE PREMIUM, NATUR OAK PREMIUM, GRAPHITE ASH PREMIUM, GREY MAPLE PREMIUM, OAK ST CPL

⁵⁾ le za potopna krila



JUKA

NOTRANJA OKVIRNA VRATNA KRILA STILE, KLASIČNA IN POTOPNA



JUKA 4, dekor DARK GREEN ST CPL, kljuka BELLA SLIM medenina sijaj



JUKA 1



JUKA 2



JUKA 3



JUKA 4



JUKA 5



JUKA 6



JUKA 7



JUKA 8

JUKA 1 s furnirjem DARK GREEN ST CPL s kljuko BELLA SLIM medenina sijaj



KONSTRUKCIJA

- klasično ali potopno krilo izdelano v okvirni STILE tehnologiji
- navpični in vodoravni okvirji iz plošče MDF prekriti s furnirjem GREKO, PREMIUM, ST CPL oz. ST CPL s plastjo AntiFinger
- navpični okvirji iz lepljenega lesa, prekriti s ploščami HDF in MDF⁴⁾
- profili iz HDF plošče 4mm, prekriti z GREKO, CPL ali PREMIUM furnirjem
- neobvezno proti doplačilu paneli za povečanje podboja ter venčni profil in pilastri s. 147-149
- možnost skrajšanja krila na lastne stroške, podrobnosti s. 145

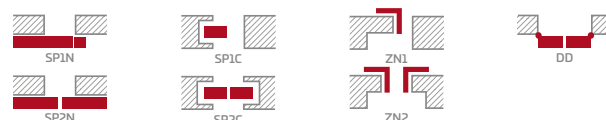
OKOVJE

- trije srebrni 2-čepni tečajji z vodoravno nastavitvijo v klasičnem krilu
- trije skriti tečajji v potopnem krilu srebrne barve (proti doplačilu - črne barve), tečajji se dobavijo in ovrednotijo skupaj s podbojem
- ključavnica na zapah v klasičnem krilu in magnetna (opcija: na za jeziček ali z blokado) v potopnem krilu na ključ, patentni vložek, za jeziček ali z blokado, srebrne barve; neobvezno proti doplačilu magnetna ključavnica črne ali zlate barve

ZASTEKLITEV

- standardno, kaljeno mlečno ali prozorno steklo 4 mm in proti doplačilu lepljeno steklo VSG 221, varno mlečno ali črno steklo obojestransko gladko
- možnost zamenjave strani zasteklitve na NASPROTNO (standard je zasteklitev SPREDAJ)

DOSTOPNE REŠITVE (s. 150-161)



DOSTOPNE ŠIRINE KRIL

60 70 80N⁵⁾ 80 90 100

DOPLAČILA

za naročilo, ki obsega komplet s krilom, se izvajajo odprtine za kljuko (z rozeto)

krajša vrata od spodaj (s. 145) ali prezračevalni spodrez

plastični lesu podobni tulci (4 kosi)

kovinski tulci, okrogli in kvadratni (4 kosi); zaključek: brušen nikelj, patina, beli in črn

prezračevalna rešetka (samo za krila širin: 80, 90, 100)

klasično in potopno krilo »100«

lepljeno steklo VSG 221, varno steklo, obojestransko gladko mlečno ali črno

kovinski pokrovi za tečaje v klasičnem krilu (barva: brušen nikelj, patina, krom sijaj, medenina sijaj, bela in črna)

avtomatsko tesnilo²⁾

zamenjava na magnetno ključavnico črne ali zlate barve za potopna krila

magnetni odbijač²⁾

(na voljo v šestih barvah s. 145)

navpični okvirji iz lepljenega lesa⁴⁾

GREKO			
WALNUT GREKO	ELM GREKO	OAK GREKO	GREY OAK GREKO
SONOMA GREKO	MEDIUM OAK GREKO	GOLDEN OAK GREKO	
SANREMO GREKO	WHITE GREKO ¹⁾	SNOW-WHITE GREKO ¹⁾	
PREMIUM			
WALNUT PREMIUM	GREY MAPLE PREMIUM ⁴⁾	OAK PREMIUM	GRAPHITE ASH PREMIUM ⁴⁾
NATUR OAK PREMIUM ⁴⁾	WHITE BARK PREMIUM	WHITE PREMIUM ¹⁾⁴⁾	
CPL			
WHITE ST CPL ¹⁾³⁾	OAK ST CPL ⁴⁾	GREY OAK ST CPL	VENGE ST CPL
GREY PINE ST CPL	CAPPUCCINO ST CPL ³⁾	LIGHT GREY ST CPL ³⁾	BLACK ST CPL ³⁾
DARK GREEN ST CPL ³⁾	ROYAL BLUE ST CPL ³⁾	ASH GREY CPL ³⁾	NOVO



Okvirji iz lepljenega lesa⁴⁾

¹⁾ beli gladek furnir, ki imitira pobarvano površino

²⁾ uporaba odbijača onemogoča uporabo avtomatskega tesnila in krajšega krila in obratno

³⁾ posebna plast AntiFinger omejuje umazanijo in sledi prstov

⁴⁾ navpični okvirji iz slojno lepljenega lesa prekriti s ploščami HDF in MDF na voljo proti doplačilu za dekorje WHITE PREMIUM, NATUR OAK PREMIUM, GRAPHITE ASH PREMIUM, GREY MAPLE PREMIUM, OAK ST CPL

⁵⁾ le za potopna krila



FORSYCJA

NOTRANJA OKVIRNA VRATNA KRILA STILE, KLASIČNA IN POTOPNA



FORSYCJA 1, krilo dekor BELI GREKO, podboj dekor OAK PREMIUM, kljuka BELLA SLIM črna mat



FORSYCJA 1



FORSYCJA 2



FORSYCJA 3



FORSYCJA 4



FORSYCJA 5



FORSYCJA 6



FORSYCJA 7



FORSYCJA 8

FORSYCA 4 s furnirjem BELI GREKO s kljuko CUBE črni mat



KONSTRUKCIJA

- klasično ali potopno krilo izdelano v okvirni STILE tehnologiji
- navpični in vodoravni okvirji iz plošče MDF prekriti s furnirjem GREKO, PREMIUM, ST CPL oz. ST CPL s plastjo AntiFinger
- navpični okvirji iz lepljenega lesa, prekriti s ploščami HDF in MDF⁴⁾
- profili iz HDF plošče 4mm, prekriti z GREKO, CPL ali PREMIUM furnirjem
- neobvezno proti doplačilu paneli za povečanje podboja ter venčni profil in pilastri s. 147-149
- možnost skrajšanja krila na lastne stroške, podrobnosti s. 145

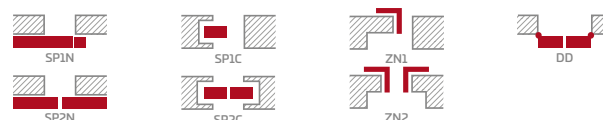
OKOVJE

- trije srebrni 2-čepni tečajji z vodoravno nastavitvijo v klasičnem krilu
- trije skriti tečajji v potopnem krilu srebrne barve (proti doplačilu - črne barve), tečajji se dobavijo in ovrednotijo skupaj s podbojem
- ključavnica na zapah v klasičnem krilu in magnetna (opcija: na za jeziček ali z blokado) v potopnem krilu na ključ, patentni vložek, za jeziček ali z blokado, srebrne barve; neobvezno proti doplačilu magnetna ključavnica črne ali zlate barve

ZASTEKLITEV

- standardno, kaljeno mlečno ali prozorno steklo 4 mm in proti doplačilu lepljeno steklo VSG 221, varno mlečno ali črno steklo obojestransko gladko
- možnost zamenjave strani zasteklitve na NASPROTNO (standard je zasteklitev SPREDAJ)

DOSTOPNE REŠITVE (s. 150-161)



DOSTOPNE ŠIRINE KRIL

60 70 80N⁵⁾ 80 90 100

DOPLAČILA

za naročilo, ki obsega komplet s krilom, se izvirajo odprtine za kljuko (z rozeto)

krajša vrata od spodaj (s. 145) ali prezračevalni spodrez

plastični lesu podobni tulci (4 kosi)

kovinski tulci, okrogli in kvadratni (4 kosi); zaključek: brušen nikelj, patina, beli in črn

prezračevalna rešetka (samo za krila širin: 80, 90, 100)

klasično in potopno krilo »100«

lepljeno steklo VSG 221, varno steklo, obojestransko gladko mlečno ali črno

kovinski pokrovi za tečaje v klasičnem krilu (barva: brušen nikelj, patina, krom sijaj, medenina sijaj, bela in črna)

avtomatsko tesnilo²⁾

zamenjava na magnetno ključavnico črne ali zlate barve za potopna krila

magnetni odbijač²⁾

(na voljo v šestih barvah s. 145)

navpični okvirji iz lepljenega lesa⁴⁾

GREKO			
WALNUT GREKO	ELM GREKO	OAK GREKO	GREY OAK GREKO
SONOMA GREKO	MEDIUM OAK GREKO	GOLDEN OAK GREKO	
SANREMO GREKO	WHITE GREKO ¹⁾	SNOW-WHITE GREKO ¹⁾	
PREMIUM			
WALNUT PREMIUM	GREY MAPLE PREMIUM ⁴⁾	OAK PREMIUM	GRAPHITE ASH PREMIUM ⁴⁾
NATUR OAK PREMIUM ⁴⁾	WHITE BARK PREMIUM	WHITE PREMIUM ¹⁾⁴⁾	
CPL			
WHITE ST CPL ¹⁾³⁾	OAK ST CPL ⁴⁾	GREY OAK ST CPL	VENGE ST CPL
GREY PINE ST CPL	CAPPUCCINO ST CPL ³⁾	LIGHT GREY ST CPL ³⁾	BLACK ST CPL ³⁾
			NOVO
DARK GREEN ST CPL ³⁾	ROYAL BLUE ST CPL ³⁾	ASH GREY CPL ³⁾	



Okvirji iz lepljenega lesa⁴⁾

¹⁾ beli gladek furnir, ki imitira pobarvano površino

²⁾ uporaba odbijača onemogoča uporabo avtomatskega tesnila in krajšega krila in obratno

³⁾ posebna plast AntiFinger omejuje umazanijo in sledi prstov

⁴⁾ navpični okvirji iz slojno lepljenega lesa prekriti s ploščami HDF in MDF na voljo proti doplačilu za dekorje WHITE PREMIUM, NATUR OAK PREMIUM, GRAPHITE ASH PREMIUM, GREY MAPLE PREMIUM, OAK ST CPL

⁵⁾ le za potopna krila



LAWENDA


NOTRANJA OKVIRNA VRATNA KRILA STILE, KLASIČNA IN POTOPNA




LAWENDA 7, dekor OAK GREKO, kjujka DECO



LAWENDA 1



LAWENDA 2



LAWENDA 3



LAWENDA 4



LAWENDA 5



LAWENDA 6



LAWENDA 7



LAWENDA 8




LAWENDA 9


LAWENDA 1 s furnirjem OAK GREKO s kljuko DECO




GREKO



PREMIUM



CPL



Okvirji iz lepljenega lesa ⁴⁾

KONSTRUKCIJA

- klasično ali potopno krilo izdelano v okvirni STILE tehnologiji
- navpični in vodoravni okvirji iz plošče MDF prekriti s furnirjem GREKO, PREMIUM, ST CPL oz. ST CPL s plastjo AntiFinger
- navpični okvirji iz lepljenega lesa, prekriti s ploščami HDF in MDF ⁴⁾
- profili iz HDF plošče 4mm, prekriti z GREKO, CPL ali PREMIUM furnirjem
- neobvezno proti doplačilu paneli za povečanje podboja ter venčni profil in pilastri s. 147-149
- možnost skrajšanja krila na lastne stroške, podrobnosti s. 145

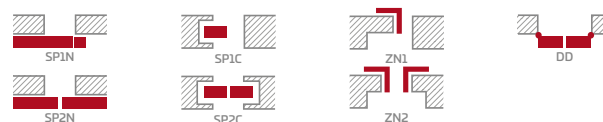
OKOVJE

- trije srebrni 2-čepni tečajji z vodoravno nastavitvijo v klasičnem krilu
- trije skriti tečajji v potopnem krilu srebrne barve (proti doplačilu - črne barve), tečajji se dobavijo in ovrednotijo skupaj s podbojem
- ključavnica na zapah v klasičnem krilu in magnetna (opcija: na za jeziček ali z blokado) v potopnem krilu na ključ, patentni vložek, za jeziček ali z blokado, srebrne barve; neobvezno proti doplačilu magnetna ključavnica črne ali zlate barve

ZASTEKLITEV

- standardno, kaljeno mlečno ali prozorno steklo 4 mm in proti doplačilu lepljeno steklo VSG 221, varno mlečno ali črno steklo obojestransko gladko
- možnost zamenjave strani zasteklitve na NASPROTNO (standard je zasteklitev SPREDAJ)

DOSTOPNE REŠITVE (s. 150-161)



DOSTOPNE ŠIRINE KRIL

60 70 80N ⁵⁾ 80 90 100

DOPLAČILA

za naročilo, ki obsega komplet s krilom, se izvrtajo odprtine za kljuko (z rozeto)

krajša vrata od spodaj (s. 145) ali prezračevalni spodrez

plastični lesu podobni tulci (4 kosi)

kovinski tulci, okrogli in kvadratni (4 kosi); zaključek: brušen nikelj, patina, beli in črn

prezračevalna rešetka (samo za krila širin: 80, 90, 100)

klasično in potopno krilo »100«

lepljeno steklo VSG 221, varno steklo, obojestransko gladko mlečno ali črno

kovinski pokrovi za tečaje v klasičnem krilu (barva: brušen nikelj, patina, krom sijaj, medenina sijaj, bela in črna)

avtomatsko tesnilo ²⁾

zamenjava na magnetno ključavnico črne ali zlate barve za potopna krila

magnetni odbijač ²⁾

(na voljo v šestih barvah s. 145)

navpični okvirji iz lepljenega lesa ⁴⁾

¹⁾ beli gladek furnir, ki imitira pobarvano površino

²⁾ uporaba odbijača onemogoča uporabo avtomatskega tesnila in krajšega krila in obratno

³⁾ posebna plast AntiFinger omejuje umazanijo in sledi prstov

⁴⁾ navpični okvirji iz slojno lepljenega lesa prekriti s ploščami HDF in MDF na voljo proti doplačilu za dekorje WHITE PREMIUM, NATUR OAK PREMIUM, GRAPHITE ASH PREMIUM, GREY MAPLE PREMIUM, OAK ST CPL

⁵⁾ le za potopna krila



IRYS

NOTRANJA OKVIRNA VRATNA KRILA STILE, KLASIČNA IN POTOPNA



IRYS 1, dekor WHITE CPL, kljuka CUBE črna mat



IRYS 1



IRYS 2



IRYS 3



IRYS 4



IRYS 5



IRYS 6



IRYS 7




IRYS 8


IRYS 1 s furnirjem ASH GREY ST CPL, ključka QUANTA FIT črna mat



GREKO



PREMIUM



CPL



Okvirji iz lepljenega lesa 4)

KONSTRUKCIJA

- klasično ali potopno krilo izdelano v okvirni STILE tehnologiji
- navpični in vodoravni okvirji iz plošče MDF prekriti s furnirjem GREKO, PREMIUM, ST CPL oz. ST CPL s plastjo AntiFinger
- navpični okvirji iz lepljenega lesa, prekriti s ploščami HDF in MDF 4)
- profili iz HDF plošče 4mm, prekriti z GREKO, CPL ali PREMIUM furnirjem
- neobvezno proti doplačilu paneli za povečanje podboja ter venčni profil in pilastri s. 147-149
- možnost skrajšanja krila na lastne stroške, podrobnosti s. 145

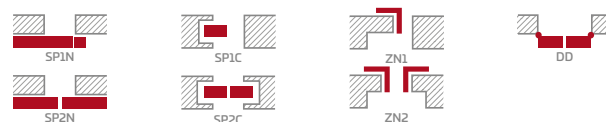
OKOVJE

- trije srebrni 2-čepni tečajji z vodoravno nastavitvijo v klasičnem krilu
- trije skriti tečajji v potopnem krilu srebrne barve (proti doplačilu - črne barve), tečajji se dobavijo in ovrednotijo skupaj s podbojem
- ključavnica na zapah v klasičnem krilu in magnetna (opcija: na za jeziček ali z blokado) v potopnem krilu na ključ, patentni vložek, za jeziček ali z blokado, srebrne barve; neobvezno proti doplačilu magnetna ključavnica črne ali zlate barve

ZASTEKLITEV

- standardno, kaljeno mlečno ali prozorno steklo 4 mm in proti doplačilu lepljeno steklo VSG 221, varno mlečno ali črno steklo obojestransko gladko
- možnost zamenjave strani zasteklitve na NASPROTNO (standard je zasteklitev SPREDAJ)

DOSTOPNE REŠITVE (s. 150-161)



DOSTOPNE ŠIRINE KRIL



DOPLAČILA

za naročilo, ki obsega komplet s krilom, se izvrtajo odprtine za kljuge (z rozeto)

krajša vrata od spodaj (s. 145) ali prezračevalni spodrez

plastični lesu podobni tulci (4 kosi)

kovinski tulci, okrogli in kvadratni (4 kosi); zaključek: brušen nikelj, patina, beli in črn

prezračevalna rešetka (samo za krila širin: 80, 90, 100)

klasično in potopno krilo »100«

lepljeno steklo VSG 221, varno steklo, obojestransko gladko mlečno ali črno

kovinski pokrovi za tečaje v klasičnem krilu
(barva: brušen nikelj, patina, krom sijaj, medenina sijaj, bela in črna)

avtomatsko tesnilo 2)

zamenjava na magnetno ključavnico črne ali zlate barve za potopna krila

magnetni odbijač 2)

(na voljo v šestih barvah s. 145)

navpični okvirji iz lepljenega lesa 4)

1) beli gladek furnir, ki imitira pobarvano površino

2) uporaba odbijača onemogoča uporabo avtomatskega tesnila in krajšega krila in obratno

3) posebna plast AntiFinger omejuje umazanijo in sledi prstov

4) navpični okvirji iz slojno lepljenega lesa prekriti s ploščami HDF in MDF na voljo proti doplačilu za dekorje WHITE PREMIUM, NATUR OAK PREMIUM, GRAPHITE ASH PREMIUM, GREY MAPLE PREMIUM, OAK ST CPL

5) le za potopna krila



DAGLEZJA

NOTRANJA OKVIRNA VRATNA KRILA STILE, KLASIČNA IN POTOPNA



DAGLEZJA 1 s furnirjem GREY PINE ST CPL, kljuka QUANTA FIT črna mat



DAGLEZJA 1



DAGLEZJA 2



DAGLEZJA 3



DAGLEZJA 4



DAGLEZJA 5



DAGLEZJA 6



DAGLEZJA 7



DAGLEZJA 8

DAGLEZJA 6 s furnirjem GREY PINE ST CPL, ključka QUANTA FIT črna mat



KONSTRUKCIJA

- klasično ali potopno krilo izdelano v okvirni STILE tehnologiji
- navpični in vodoravni okvirji iz plošče MDF prekriti s furnirjem GREKO, PREMIUM, ST CPL oz. ST CPL s plastjo AntiFinger
- navpični okvirji iz lepljenega lesa, prekriti s ploščami HDF in MDF⁴⁾
- profili iz HDF plošče 4mm, prekriti z GREKO, CPL ali PREMIUM furnirjem
- zelo široka prečka
- neobvezno proti doplačilu paneli za povečanje podboja ter venčni profil in pilastri s. 147-149
- možnost skrajšanja krila na lastne stroške, podrobnosti s. 145

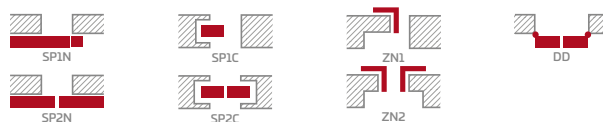
OKOVJE

- trije srebrni 2-čepni tečaji z vodoravno nastavitvijo v klasičnem krilu
- trije skriti tečaji v potopnem krilu srebrne barve (proti doplačilu - črne barve), tečaji se dobavijo in ovrednotijo skupaj s podbojem
- ključavnica na zapah v klasičnem krilu in magnetna (opcija: na za jeziček ali z blokado) v potopnem krilu na ključ, patentni vložek, za jeziček ali z blokado, srebrne barve; neobvezno proti doplačilu magnetna ključavnica črne ali zlate barve

ZASTEKLITEV

- standardno, kaljeno mlečno ali prozorno steklo 4 mm in proti doplačilu lepljeno steklo VSG 221, varno mlečno ali črno steklo obojestransko gladko
- možnost zamenjave strani zasteklitve na NASPROTNO (standard je zasteklitev SPREDAJ)

DOSTOPNE REŠITVE (s. 150-161)



DOSTOPNE ŠIRINE KRIL

60 70 80N⁵⁾ 80 90 100

DOPLAČILA

za naročilo, ki obsega komplet s krilom, se izvajajo odprtine za kljuke (z rozeto)

krajša vrata od spodaj (s. 145) ali prezračevalni spodrez

plastični lesu podobni tulci (4 kosi)

kovinski tulci, okrogli in kvadratni (4 kosi); zaključek: brušen nikelj, patina, beli in črn

prezračevalna rešetka (samo za krila širin: 80, 90, 100)

klasično in potopno krilo »100«

lepljeno steklo VSG 221, varno steklo, obojestransko gladko mlečno ali črno

kovinski pokrovi za tečaje v klasičnem krilu (barva: brušen nikelj, patina, krom sijaj, medenina sijaj, bela in črna)


avtomatsko tesnilo²⁾

zamenjava na magnetno ključavnico črne ali zlate barve za potopna krila


magnetni odbijač²⁾
(na voljo v šestih barvah s. 145)

navpični okvirji iz lepljenega lesa⁴⁾

GREKO



PREMIUM



CPL



Okvirji iz lepljenega lesa⁴⁾

¹⁾ beli gladek furnir, ki imitira pobarvano površino

²⁾ uporaba odbijača onemogoča uporabo avtomatskega tesnila in krajšega krila in obratno

³⁾ posebna plast **AntiFinger** omejuje umazanijo in sledi prstov

⁴⁾ navpični okvirji iz slojno lepljenega lesa prekriti s ploščami HDF in MDF na voljo proti doplačilu za dekorje WHITE PREMIUM, NATUR OAK PREMIUM, GRAPHITE ASH PREMIUM, GREY MAPLE PREMIUM, OAK ST CPL

⁵⁾ le za potopna krila



FREZJA

NOTRANJA OKVIRNA VRATNA KRILA STILE, KLASIČNA IN POTOPNA



FREZJA 1, dekor LIGHT GREY ST CPL, steklo VSG črno, kljuka QUANTA FIT črna mat



FREZJA 1



FREZJA 2



FREZJA 3



FREZJA 4



FREZJA 2



FREZJA 4



FREZJA 6



FREZJA 5



FREZJA 6



FREZJA 7³⁾



FREZJA 8²⁾



FREZJA 8
prezračevalni spodrez

²⁾ FREZJA 8 – steklo debeline 8 mm
³⁾ FREZJA 7 – model samo z ogledalom
druga stran - plošča polepljena s furnirjem.
sprednja stran - ogledalo na strani s tečaji
(kot na slik)

FREZJA 1 s furnirjem LIGHT GREY ST CPL, kljuka QUANTA FIT črna mat



Okvirji iz lepljenega lesa⁶⁾

KONSTRUKCIJA

- klasično ali potopno krilo izdelano v okvirni STILE tehnologiji
- navpični in vodoravni okvirji iz plošče MDF prekriti s furnirjem GREKO, PREMIUM, ST CPL oz. ST CPL s plastjo AntiFinger
- navpični okvirji iz lepljenega lesa, prekriti s ploščami HDF in MDF⁶⁾
- paneli iz HDF plošče debeline 16 mm (pri modelih FREZJA 2 in 6 tudi plošča 4 mm), prekriti z GREKO, CPL ali PREMIUM furnirjem, FREZJA 7 je na voljo le z ogledalom
- neobvezno proti doplačilu paneli za povečanje podboja ter venčni profil in pilastri s. 147-149
- možnost skrajšanja krila na lastne stroške, podrobnosti s. 145

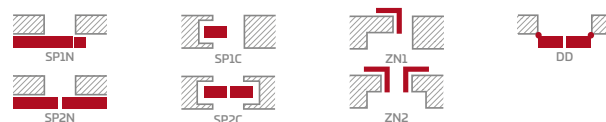
OKOVJE

- trije srebrni 2-čepni tečaji z vodoravno nastavitvijo v klasičnem krilu
- trije skriti tečaji v potopnem krilu srebrne barve (proti doplačilu - črne barve), tečaji se dobavijo in ovrednotijo skupaj s podbojem
- ključavnica na zapah v klasičnem krilu in magnetna (opcija: na za jezicek ali z blokado) v potopnem krilu na ključ, patentni vložek, za jezicek ali z blokado, srebrne barve; neobvezno proti doplačilu magnetna ključavnica črne ali zlate barve

ZASTEKLITEV

- standardno, kaljeno steklo mlečno, prozorno 4 mm ali z ogledalom na eni strani (samo FREZJA 7) in proti doplačilu lepljeno steklo VSG 221 varno mlečno ali črno steklo, obojestransko gladko (ne velja za Frezja 7, 8)
- možnost zamenjave strani zasteklitve na NASPROTNO (standard je zasteklitev SPREDAJ)
- fiksna širina zasteklitve; FREZJA 1 - 140 mm, FREZJA 5 - 70 mm

DOSTOPNE REŠITVE³⁾ (s. 150-161)



DOSTOPNE ŠIRINE KRIL

60 70 80N⁷⁾ 80 90 100

DOPLAČILA

za naročilo, ki obsega komplet s krilom, se izvrstajo odprtine za kljuko (z rozeto)

krajša vrata od spodaj (s. 145) ali prezračevalni spodrez

plastični lesu podobni tulci (4 kosi)²⁾

kovinski tulci, okrogli in kvadratni²⁾ (4 kosi.); zaključek: brušen nikelj, patina, beli in črn

prezračevalna rešetka²⁾ (samo za krila širin: 80, 90, 100)

klasično in potopno krilo »100«

lepljeno steklo VSG 221, varno steklo, obojestransko gladko mlečno ali črno

kovinski pokrovi za tečaje v klasičnem krilu (barva: brušen nikelj, patina, krom sijaj, medenina sijaj, bela in črna)

avtomatsko tesnilo⁴⁾ (ni na voljo za FREZJA 8)

zamenjava na magnetno ključavnico črne ali zlate barve za potopna krila

magnetni odbijač⁴⁾

(na voljo v šestih barvah s. 145)

navpični okvirji iz lepljenega lesa⁶⁾

¹⁾ beli gladek furnir, ki imitira pobarvano površino

²⁾ ni na voljo za FREZJA 8

³⁾ FREZJA 8 ni na voljo v drsnih sistemih

⁴⁾ uporaba odbijača onemogoča uporabo avtomatskega tesnila in krajšega krila in obratno

⁵⁾ posebna plast **AntiFinger** omejuje umazanijo in sledi prstov

⁶⁾ navpični okvirji iz slojno lepljenega lesa prekriti s ploščami HDF in MDF na voljo proti doplačilu za dekorje WHITE PREMIUM, NATUR OAK PREMIUM, GRAPHITE ASH PREMIUM, GREY MAPLE PREMIUM, OAK ST CPL

⁷⁾ le za potopna krila



DEBECJA

NOTRANJA OKVIRNA VRATNA KRILA STILE, KLASIČNA IN POTOPNA



DEBECJA 1, dekor CAPPUCCINO ST CPL, kljuka BELLA SLIM okrogla medenina sijaj



DEBECJA 1



DEBECJA 2



DEBECJA 3



DEBECJA 4



DEBECJA 5



DEBECJA 6




DEBECJA 7


DEBEČJAT s furnirjem CAPPUCCINO ST CPL, kljuka BELLA SLIM okrogla medenina sijaj



GREKO



PREMIUM



CPL



Okvirji iz lepljenega lesa ⁴⁾

KONSTRUKCIJA

- klasično ali potopno krilo izdelano v okvirni STILE tehnologiji
- navpični in vodoravni okvirji iz plošče MDF prekriti s furnirjem GREKO, PREMIUM, ST CPL oz. ST CPL s plastjo AntiFinger
- navpični okvirji iz lepljenega lesa, prekriti s ploščami HDF in MDF ⁴⁾
- profili iz HDF plošče 4mm, prekriti z GREKO, CPL ali PREMIUM furnirjem
- zelo široka prečka
- neobvezno proti doplačilu paneli za povečanje podboja ter venčni profil in pilastri s. 147-149
- možnost skrajšanja krila na lastne stroške, podrobnosti s. 145

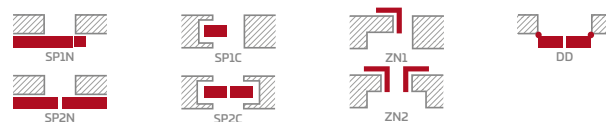
OKOVJE

- trije srebrni 2-čepni tečaji z vodoravno nastavitvijo v klasičnem krilu
- trije skriti tečaji v potopnem krilu srebrne barve (proti doplačilu - črne barve), tečaji se dobavijo in ovrednotijo skupaj s podbojem
- ključavnica na zapah v klasičnem krilu in magnetna (opcija: na za jeziček ali z blokado) v potopnem krilu na ključ, patentni vložek, za jeziček ali z blokado, srebrne barve; neobvezno proti doplačilu magnetna ključavnica črne ali zlate barve

ZASTEKLITEV

- standardno, kaljeno mlečno ali prozorno steklo 4 mm in proti doplačilu lepljeno steklo VSG 221, varno mlečno ali črno steklo obojestransko gladko
- možnost zamenjave strani zasteklitve na NASPROTNO (standard je zasteklitev SPREDAJ)

DOSTOPNE REŠITVE (s. 150-161)



DOSTOPNE ŠIRINE KRIL



DOPLAČILA

za naročilo, ki obsega komplet s krilom, se izvrtajo odprtine za kljuko (z rozeto)

krajša vrata od spodaj (s. 145) ali prezračevalni spodrez

plastični lesu podobni tulci (4 kosi)

kovinski tulci, okrogli in kvadratni (4 kosi); zaključek: brušen nikelj, patina, beli in črn

prezračevalna rešetka (samo za krila širin: 80, 90, 100)

klasično in potopno krilo »100«

lepljeno steklo VSG 221, varno steklo, obojestransko gladko mlečno ali črno

kovinski pokrovi za tečaje v klasičnem krilu (barva: brušen nikelj, patina, krom sijaj, medenina sijaj, bela in črna)

avtomatsko tesnilo ²⁾

zamenjava na magnetno ključavnico črne ali zlate barve za potopna krila

magnetni odbijač ²⁾
(na voljo v šestih barvah s. 145)

navpični okvirji iz lepljenega lesa ⁴⁾

¹⁾ beli gladek furnir, ki imitira pobarvano površino

²⁾ uporaba odbijača onemogoča uporabo avtomatskega tesnila in krajšega krila in obratno

³⁾ posebna plast AntiFinger omejuje umazanijo in sledi prstov

⁴⁾ navpični okvirji iz slojno lepljenega lesa prekriti s ploščami HDF in MDF na voljo proti doplačilu za dekorje WHITE PREMIUM, NATUR OAK PREMIUM, GRAPHITE ASH PREMIUM, GREY MAPLE PREMIUM, OAK ST CPL

⁵⁾ le za potopna krila



SURMIA

NOTRANJA OKVIRNA VRATNA KRILA STILE, KLASIČNA IN POTOPNA



SURMIA 1 s furnirjem VENGE ST CPL, kljuka CUBE brušeni krom mat



SURMIA 1




SURMIA 2



SURMIA 3



SURMIA 4



SMER TEKSTURE LESA^{*)}

SURMIA 4 s furnirjem VENGEST CPL, ključka CUBE brušeni krom mat



KONSTRUKCIJA

- klasično ali potopno krilo izdelano v okvirni STILE tehnologiji
- navpični in vodoravni okvirji iz plošče MDF prekriti s furnirjem PREMIUM, ST CPL oz. ST CPL s plastjo AntiFinger
- navpični okvirji iz lepljenega lesa, prekriti s ploščami HDF in MDF⁴⁾
- profili iz HDF plošče 22 mm in 4 mm, prekriti s CPL ali PREMIUM furnirjem
- Zelo široka prečka debeline 35 mm
- neobvezno proti doplačilu paneli za povečanje podboja ter venčni profil in pilastri s. 147-149
- možnost skrajšanja krila na lastne stroške, podrobnosti s. 145

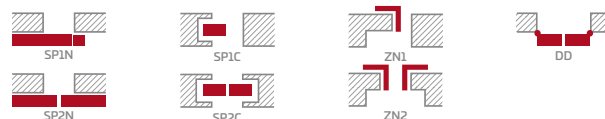
OKOVJE

- trije srebrni 2-čepni tečaji z vodoravno nastavitvijo v klasičnem krilu
- trije skriti tečaji v potopnem krilu srebrne barve (proti doplačilu - črne barve), tečaji se dobavijo in ovrednotijo skupaj s podbojem
- ključavnica na zapah v klasičnem krilu in magnetna (opcija: na za jeziček ali z blokado) v potopnem krilu na ključ, patentni vložek, za jeziček ali z blokado, srebrne barve; neobvezno proti doplačilu magnetna ključavnica črne ali zlate barve

ZASTEKLITEV

- standardno, kaljeno mlečno ali prozorno steklo 4 mm in proti doplačilu lepljeno steklo VSG 221, varno mlečno ali črno steklo obojestransko gladko
- možnost zamenjave strani zasteklitve na NASPROTNO (standard je zasteklitev SPREDAJ)

DOSTOPNE REŠITVE (s. 150-161)



DOSTOPNE ŠIRINE KRIL

60 70 80N⁵⁾ 80 90 100

DOPLAČILA

za naročilo, ki obsega komplet s krilom, se izvrtajo odprtine za kljuke (z rozeto)

krajša vrata od spodaj (s. 145) ali prezračevalni spodrez

plastični lesu podobni tulci (4 kosi)

kovinski tulci, okrogli in kvadratni (4 kosi); zaključek: brušen nikelj, patina, beli in črn

prezračevalna rešetka (samo za krila širin: 80, 90, 100)

klasično in potopno krilo »100«

lepljeno steklo VSG 221, varno steklo, obojestransko gladko mlečno ali črno

kovinski pokrovi za tečaje v klasičnem krilu
(barva: brušen nikelj, patina, krom sijaj, medenina sijaj, bela in črna)


avtomatsko tesnilo²⁾

zamenjava na magnetno ključavnico črne ali zlate barve za potopna krila

magnetni odbijač²⁾
(na voljo v šestih barvah s. 145)

navpični okvirji iz lepljenega lesa⁴⁾

PREMIUM



CPL



Okvirji iz lepljenega lesa⁴⁾

¹⁾ beli gladek furnir, ki imitira pobarvano površino

²⁾ uporaba odbijača onemogoča uporabo avtomatskega tesnila in krajšega krila in obratno

³⁾ posebna plast **AntiFinger** omejuje umazanijo in sledi prstov

⁴⁾ navpični okvirji iz slojno lepljenega lesa prekriti s ploščami HDF in MDF na voljo proti doplačilu za dekorje WHITE PREMIUM, NATUR OAK PREMIUM, GRAPHITE ASH PREMIUM, GREY MAPLE PREMIUM, OAK ST CPL

⁵⁾ le za potopna krila



BERBERYS

NOTRANJA OKVIRNA VRATNA KRILA STILE, KLASIČNA IN POTOPNA



BERBERYS 1 s furnirjem WALNUT PREMIUM, kljuka CUBE brušeni krom mat



BERBERYS 1



BERBERYS 2



BERBERYS 3



BERBERYS 4



BERBERYS 5



BERBERYS 6



BERBERYS 7




BERBERYS 8


BERBERYS 1 s furnirjem WALNUT PREMIUM s kljuko CUBE brušeni krom mat



GREKO



PREMIUM



CPL



Okvirji iz lepljenega lesa ⁴⁾

KONSTRUKCIJA

- klasično ali potopno krilo izdelano v okvirni STILE tehnologiji
- navpični in vodoravni okvirji iz plošče MDF prekriti s furnirjem GREKO, PREMIUM, ST CPL oz. ST CPL s plastjo AntiFinger
- navpični okvirji iz lepljenega lesa, prekriti s ploščami HDF in MDF ⁴⁾
- profili iz HDF plošče 4mm, prekriti z GREKO, CPL ali PREMIUM furnirjem
- vstavki iz brušenega aluminija
- neobvezno proti doplačilu paneli za povečanje podboja ter venčni profil in pilastri s. 147-149
- možnost skrajšanja krila na lastne stroške, podrobnosti s. 145

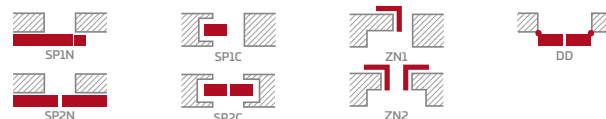
OKOVJE

- trije srebrni 2-čepni tečajji z vodoravno nastavitvijo v klasičnem krilu
- trije skriti tečajji v potopnem krilu srebrne barve (proti doplačilu - črne barve), tečajji se dobavijo in ovrednotijo skupaj s podbojem
- ključavnica na zapah v klasičnem krilu in magnetna (opcija: na za jeziček ali z blokado) v potopnem krilu na ključ, patentni vložek, za jeziček ali z blokado, srebrne barve; neobvezno proti doplačilu magnetna ključavnica črne ali zlate barve

ZASTEKLITEV

- standardno, kaljeno mlečno ali prozorno steklo 4 mm in proti doplačilu lepljeno steklo VSG 221, varno mlečno ali črno steklo obojestransko gladko
- možnost zamenjave strani zasteklitve na NASPROTNO (standard je zasteklitev SPREDAJ)

DOSTOPNE REŠITVE (s. 150-161)



DOSTOPNE ŠIRINE KRIL



DOPLAČILA

za naročilo, ki obsega komplet s krilom, se izvirajo odprtine za kljuko (z rozeto)

krajša vrata od spodaj (s. 145) ali prezračevalni spodrez

plastični lesu podobni tulci (4 kosi)

kovinski tulci, okrogli in kvadratni (4 kosi); zaključek: brušen nikelj, patina, beli in črn

prezračevalna rešetka (samo za krila širin: 80, 90, 100)

klasično in potopno krilo »100«

lepljeno steklo VSG 221, varno steklo, obojestransko gladko mlečno ali črno

kovinski pokrovi za tečaje v klasičnem krilu (barva: brušen nikelj, patina, krom sijaj, medenina sijaj, bela in črna)

avtomatsko tesnilo ²⁾

zamenjava na magnetno ključavnico črne ali zlate barve za potopna krila

magnetni odbijač ²⁾ (na voljo v šestih barvah s. 145)

navpični okvirji iz lepljenega lesa ⁴⁾

¹⁾ beli gladek furnir, ki imitira pobarvano površino

²⁾ uporaba odbijača onemogoča uporabo avtomatskega tesnila in krajšega krila in obratno

³⁾ posebna plast AntiFinger omejuje umazanijo in sledi prstov

⁴⁾ navpični okvirji iz slojno lepljenega lesa prekriti s ploščami HDF in MDF na voljo proti doplačilu za dekorje WHITE PREMIUM, NATUR OAK PREMIUM, GRAPHITE ASH PREMIUM, GREY MAPLE PREMIUM, OAK ST CPL

⁵⁾ le za potopna krila



FLOKS

NOTRANJA OKVIRNA VRATNA KRILA STILE, KLASIČNA IN POTOPNA



FLOKS 8 s furnirjem OAK ST CPL, kljuka CUBE brušeni krom mat




FLOKS 1



FLOKS 2



FLOKS 3



FLOKS 4



FLOKS 5



FLOKS 6



FLOKS 7



FLOKS 8

FLOKS 1 s furnirjem OAK ST CPL, ključka CUBE brušeni krom mat



KONSTRUKCIJA

- klasično ali potopno krilo izdelano v okvirni STILE tehnologiji
- navpični in vodoravni okvirji iz plošče MDF prekriti s furnirjem GREKO, PREMIUM, ST CPL oz. ST CPL s plastjo AntiFinger
- navpični okvirji iz lepljenega lesa, prekriti s ploščami HDF in MDF⁴⁾
- profili iz HDF plošče 4mm, prekriti z GREKO, CPL ali PREMIUM furnirjem
- vstavki iz brušenega aluminija
- neobvezno proti doplačilu paneli za povečanje podboja ter venčni profil in pilastri s. 147-149
- možnost skrajšanja krila na lastne stroške, podrobnosti s. 145

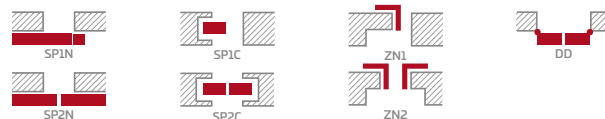
OKOVJE

- trije srebrni 2-čepni tečaji z vodoravno nastavitvijo v klasičnem krilu
- trije skriti tečaji v potopnem krilu srebrne barve (proti doplačilu - črne barve), tečaji se dobavijo in ovrednotijo skupaj s podbojem
- ključavnica na zapah v klasičnem krilu in magnetna (opcija: na za jeziček ali z blokado) v potopnem krilu na ključ, patentni vložek, za jeziček ali z blokado, srebrne barve; neobvezno proti doplačilu magnetna ključavnica črne ali zlate barve

ZASTEKLITEV

- standardno, kaljeno mlečno ali prozorno steklo 4 mm in proti doplačilu lepljeno steklo VSG 221, varno mlečno ali črno steklo obojestransko gladko
- možnost zamenjave strani zasteklitve na NASPROTNO (standard je zasteklitev SPREDAJ)

DOSTOPNE REŠITVE (s. 150-161)



DOSTOPNE ŠIRINE KRIL

60 70 80N⁵⁾ 80 90 100

DOPLAČILA

za naročilo, ki obsega komplet s krilom, se izvrtajo odprtine za kljuko (z rozeto)

krajša vrata od spodaj (s. 145) ali prezračevalni spodrez

plastični lesu podobni tulci (4 kosi)

kovinski tulci, okrogli in kvadratni (4 kosi); zaključek: brušen nikelj, patina, beli in črn

prezračevalna rešetka (samo za krila širin: 80, 90, 100)

klasično in potopno krilo »100«

lepljeno steklo VSG 221, varno steklo, obojestransko gladko mlečno ali črno


kovinski pokrovi za tečaje v klasičnem krilu (barva: brušen nikelj, patina, krom sijaj, medenina sijaj, bela in črna)

avtomatsko tesnilo²⁾

zamenjava na magnetno ključavnico črne ali zlate barve za potopna krila

magnetni odbijač²⁾ (na voljo v šestih barvah s. 145)

navpični okvirji iz lepljenega lesa⁴⁾



Okvirji iz lepljenega lesa⁴⁾

¹⁾ beli gladek furnir, ki imitira pobarvano površino

²⁾ uporaba odbijača onemogoča uporabo avtomatskega tesnila in krajšega krila in obratno

³⁾ posebna plast **AntiFinger** omejuje umazanijo in sledi prstov

⁴⁾ navpični okvirji iz slojno lepljenega lesa prekriti s ploščami HDF in MDF na voljo proti doplačilu za dekorje WHITE PREMIUM, NATUR OAK PREMIUM, GRAPHITE ASH PREMIUM, GREY MAPLE PREMIUM, OAK ST CPL

⁵⁾ le za potopna krila



KROKUS

NOTRANJA OKVIRNA VRATNA KRILA STILE, KLASIČNA IN POTOPNA



KROKUS 1 s furnirjem BLACK ST CPL, kljuka CUBE PREMIUM brušeni krom mat



KROKUS 1



KROKUS 2



KROKUS 3



KROKUS 4



KROKUS 5



KROKUS 6

KROKUS 4 s furnirjem BLACK ST CPL, kljuka CUBE PREMIUM brušeni krom mat



GREKO			
WALNUT GREKO	ELM GREKO	OAK GREKO	GREY OAK GREKO
SONOMA GREKO	MEDIUM OAK GREKO	GOLDEN OAK GREKO	
SANREMO GREKO	WHITE GREKO ¹⁾	SNOW-WHITE GREKO ¹⁾	
PREMIUM			
WALNUT PREMIUM	GREY MAPLE PREMIUM ⁴⁾	OAK PREMIUM	GRAPHITE ASH PREMIUM ⁴⁾
NATUR OAK PREMIUM ⁴⁾	WHITE BARK PREMIUM	WHITE PREMIUM ^{1) 4)}	
CPL			
WHITE ST CPL ^{1) 3)}	OAK ST CPL ⁴⁾	GREY OAK ST CPL	VENGE ST CPL
GREY PINE ST CPL	CAPPUCCINO ST CPL ³⁾	LIGHT GREY ST CPL ³⁾	BLACK ST CPL ³⁾
			NOVO
DARK GREEN ST CPL ³⁾	ROYAL BLUE ST CPL ³⁾	ASH GREY CPL ³⁾	



Okvirji iz lepljenega lesa ⁴⁾

KONSTRUKCIJA

- klasično ali potopno krilo izdelano v okvirni STILE tehnologiji
- navpični in vodoravni okvirji iz plošče MDF prekriti s furnirjem GREKO, PREMIUM, ST CPL oz. ST CPL s plastjo AntiFinger
- navpični okvirji iz lepljenega lesa, prekriti s ploščami HDF in MDF ⁴⁾
- profili iz HDF plošče 4mm, prekriti z GREKO, CPL ali PREMIUM furnirjem
- vstavki iz brušenega aluminija
- neobvezno proti doplačilu paneli za povečanje podboja ter venčni profil in pilastri s. 147-149
- možnost skrajšanja krila na lastne stroške, podrobnosti s. 145

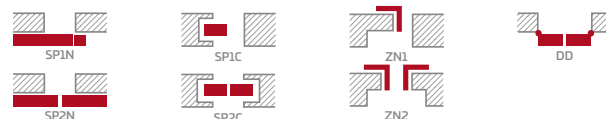
OKOVJE

- trije srebrni 2-čepni tečaji z vodoravno nastavitvijo v klasičnem krilu
- trije skriti tečaji v potopnem krilu srebrne barve (proti doplačilu - črne barve), tečaji se dobavijo in ovrednotijo skupaj s podbojem
- ključavnica na zapah v klasičnem krilu in magnetna (opcija: na za jeziček ali z blokado) v potopnem krilu na ključ, patentni vložek, za jeziček ali z blokado, srebrne barve; neobvezno proti doplačilu magnetna ključavnica črne ali zlate barve

ZASTEKLITEV

- standardno, kaljeno mlečno ali prozorno steklo 4 mm in proti doplačilu lepljeno steklo VSG 221, varno mlečno ali črno steklo obojestransko gladko
- možnost zamenjave strani zasteklitve na NASPROTNO (standard je zasteklitev SPREDAJ)

DOSTOPNE REŠITVE (s. 150-161)



DOSTOPNE ŠIRINE KRIL

60 70 80N ⁵⁾ 80 90 100

DOPLAČILA

za naročilo, ki obsega komplet s krilom, se izvrtajo odprtine za kljuko (z rozeto)

krajša vrata od spodaj (s. 145) ali prezračevalni spodrez

plastični lesu podobni tulci (4 kosi)

kovinski tulci, okrogli in kvadratni (4 kosi); zaključek: brušen nikelj, patina, beli in črn

prezračevalna rešetka (samo za krila širin: 80, 90, 100)

klasično in potopno krilo »100«

lepljeno steklo VSG 221, varno steklo, obojestransko gladko mlečno ali črno

kovinski pokrovi za tečaje v klasičnem krilu (barva: brušen nikelj, patina, krom sijaj, medenina sijaj, bela in črna)

avtomatsko tesnilo ²⁾

zamenjava na magnetno ključavnico črne ali zlate barve za potopna krila

magnetni odbijač ²⁾ (na voljo v šestih barvah s. 145)

navpični okvirji iz lepljenega lesa ⁴⁾

¹⁾ beli gladek furnir, ki imitira pobarvano površino

²⁾ uporaba odbijača onemogoča uporabo avtomatskega tesnila in krajšega krila in obratno

³⁾ posebna plast AntiFinger omejuje umazanijo in sledi prstov

⁴⁾ navpični okvirji iz slojno lepljenega lesa prekriti s ploščami HDF in MDF na voljo proti doplačilu za dekorje WHITE PREMIUM, NATUR OAK PREMIUM, GRAPHITE ASH PREMIUM, GREY MAPLE PREMIUM, OAK ST CPL

⁵⁾ le za potopna krila



KAMELIA

NOTRANJA OKVIRNA VRATNA KRILA STILE, KLASIČNA IN POTOPNA



KAMELIA 1 s furnirjem GRAPHITE ASH PREMIUM, kljuka CUBE brušeni krom mat



KAMELIA 1



KAMELIA 2



KAMELIA 3



KAMELIA 4



KAMELIA 5



KAMELIA 6



KAMELIA 7




KAMELIA 8


KAMELIA 1 s furnirjem GRAPHITE ASH PREMIUM s kljuko CUBE brušeni krom mat




GREKO



PREMIUM



CPL



Okvirji iz lepljenega lesa 4)

KONSTRUKCIJA

- klasično ali potopno krilo izdelano v okvirni STILE tehnologiji
- navpični in vodoravni okvirji iz plošče MDF prekriti s furnirjem GREKO, PREMIUM, ST CPL oz. ST CPL s plastjo AntiFinger
- navpični okvirji iz lepljenega lesa, prekriti s ploščami HDF in MDF 4)
- profili iz HDF plošče 4mm, prekriti z GREKO, CPL ali PREMIUM furnirjem
- neobvezno proti doplačilu paneli za povečanje podboja ter venčni profil in pilastri s. 147-149
- možnost skrajšanja krila na lastne stroške, podrobnosti s. 145

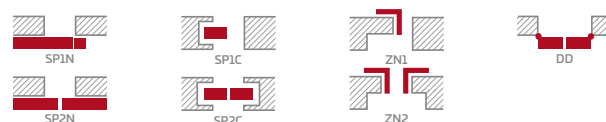
OKOVJE

- trije srebrni 2-čepni tečajji z vodoravno nastavitvijo v klasičnem krilu
- trije skriti tečajji v potopnem krilu srebrne barve (proti doplačilu - črne barve), tečajji se dobavijo in ovrednotijo skupaj s podbojem
- ključavnica na zapah v klasičnem krilu in magnetna (opcija: na za jeziček ali z blokado) v potopnem krilu na ključ, patentni vložek, za jeziček ali z blokado, srebrne barve; neobvezno proti doplačilu magnetna ključavnica črne ali zlate barve

ZASTEKLITEV

- standardno, kaljeno mlečno ali prozorno steklo 4 mm in proti doplačilu lepljeno steklo VSG 221, varno mlečno ali črno steklo obojestransko gladko
- možnost zamenjave strani zasteklitve na NASPROTNO (standard je zasteklitev SPREDAJ)

DOSTOPNE REŠITVE (s. 150-161)



DOSTOPNE ŠIRINE KRIL

60 70 80N 5) 80 90 100

DOPLAČILA

za naročilo, ki obsega komplet s krilom, se izvrtajo odprtine za kljuko (z rozeto)

krajša vrata od spodaj (s. 145) ali prezračevalni spodrez

plastični lesu podobni tulci (4 kosi)

kovinski tulci, okrogli in kvadratni (4 kosi); zaključek: brušen nikelj, patina, beli in črn

prezračevalna rešetka (samo za krila širin: 80, 90, 100)

klasično in potopno krilo »100«

lepljeno steklo VSG 221, varno steklo, obojestransko gladko mlečno ali črno

kovinski pokrovi za tečaje v klasičnem krilu (barva: brušen nikelj, patina, krom sijaj, medenina sijaj, bela in črna)

avtomatsko tesnilo 2)

zamenjava na magnetno ključavnico črne ali zlate barve za potopna krila

magnetni odbijač 2)

(na voljo v šestih barvah s. 145)

navpični okvirji iz lepljenega lesa 4)

1) beli gladek furnir, ki imitira pobarvano površino

2) uporaba odbijača onemogoča uporabo avtomatskega tesnila in krajšega krila in obratno

3) posebna plast AntiFinger omejuje umazanijo in sledi prstov


4) navpični okvirji iz slojno lepljenega lesa prekriti s ploščami HDF in MDF na voljo proti doplačilu za dekorje WHITE PREMIUM, NATUR OAK PREMIUM, GRAPHITE ASH PREMIUM, GREY MAPLE PREMIUM, OAK ST CPL

5) le za potopna krila



PETUNIA

NOTRANJA OKVIRNA VRATNA KRILA STILE, KLASIČNA IN POTOPNA



PETUNIA 1, dekor OAK PREMIUM, kljuka TOPAZ inox



PETUNIA 1



PETUNIA 2



PETUNIA 3



PETUNIA 4



PETUNIA 5



PETUNIA 6



PETUNIA 7




PETUNIA 8


PETUNIA 1 s furnirjem OAK PREMIUM, ključka TOPAZ inox



GREKO



PREMIUM



CPL



Okvirji iz lepljenega lesa 4)

KONSTRUKCIJA

- klasično ali potopno krilo izdelano v okvirni STILE tehnologiji
- navpični in vodoravni okvirji iz plošče MDF prekriti s furnirjem GREKO, PREMIUM, ST CPL oz. ST CPL s plastjo AntiFinger
- navpični okvirji iz lepljenega lesa, prekriti s ploščami HDF in MDF 4)
- profili iz HDF plošče 4mm, prekriti z GREKO, CPL ali PREMIUM furnirjem
- neobvezno proti doplačilu paneli za povečanje podboja ter venčni profil in pilastri s. 147-149
- možnost skrajšanja krila na lastne stroške, podrobnosti s. 145

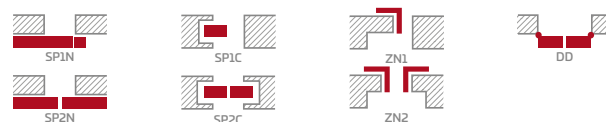
OKOVJE

- trije srebrni 2-čepni tečajji z vodoravno nastavitvijo v klasičnem krilu
- trije skriti tečajji v potopnem krilu srebrne barve (proti doplačilu - črne barve), tečajji se dobavijo in ovrednotijo skupaj s podbojem
- ključavnica na zapah v klasičnem krilu in magnetna (opcija: na za jeziček ali z blokado) v potopnem krilu na ključ, patentni vložek, za jeziček ali z blokado, srebrne barve; neobvezno proti doplačilu magnetna ključavnica črne ali zlate barve

ZASTEKLITEV

- standardno, kaljeno mlečno ali prozorno steklo 4 mm in proti doplačilu lepljeno steklo VSG 221, varno mlečno ali črno steklo obojestransko gladko
- možnost zamenjave strani zasteklitve na NASPROTNO (standard je zasteklitev SPREDAJ)

DOSTOPNE REŠITVE (s. 150-161)



DOSTOPNE ŠIRINE KRIL



DOPLAČILA

za naročilo, ki obsega komplet s krilom, se izvajajo odprtine za kljuke (z rozeto)

krajša vrata od spodaj (s. 145) ali prezračevalni spodrez

plastični lesu podobni tulci (4 kosi)

kovinski tulci, okrogli in kvadratni (4 kosi); zaključek: brušen nikelj, patina, beli in črn

prezračevalna rešetka (samo za krila širin: 80, 90, 100)

klasično in potopno krilo »100«

lepljeno steklo VSG 221, varno steklo, obojestransko gladko mlečno ali črno

kovinski pokrovi za tečaje v klasičnem krilu (barva: brušen nikelj, patina, krom sijaj, medenina sijaj, bela in črna)

avtomatsko tesnilo 2)

zamenjava na magnetno ključavnico črne ali zlate barve za potopna krila

magnetni odbijač 2)
(na voljo v šestih barvah s. 145)

navpični okvirji iz lepljenega lesa 4)

1) beli gladek furnir, ki imitira pobarvano površino

2) uporaba odbijača onemogoča uporabo avtomatskega tesnila in krajšega krila in obratno

3) posebna plast AntiFinger omejuje umazanijo in sledi prstov

4) navpični okvirji iz slojno lepljenega lesa prekriti s ploščami HDF in MDF na voljo proti doplačilu za dekorje WHITE PREMIUM, NATUR OAK PREMIUM, GRAPHITE ASH PREMIUM, GREY MAPLE PREMIUM, OAK ST CPL

5) le za potopna krila



AZALIA

NOTRANJA OKVIRNA VRATNA KRILA STILE, KLASIČNA IN POTOPNA



AZALIA 1, dekor GREY OAK GREKO, kljuka CUBE črna mat



AZALIA 1



AZALIA 2



AZALIA 3




AZALIA 4



AZALIA 5



AZALIA 6



AZALIA 7




AZALIA 8


AZALIA 6 s furnirjem GREY OAK GREKO s kljuko CUBE črno mat




GREKO



PREMIUM



CPL



Okvirji iz lepljenega lesa ⁴⁾

KONSTRUKCIJA

- klasično ali potopno krilo izdelano v okvirni STILE tehnologiji
- navpični in vodoravni okvirji iz plošče MDF prekriti s furnirjem GREKO, PREMIUM, ST CPL oz. ST CPL s plastjo AntiFinger
- navpični okvirji iz lepljenega lesa, prekriti s ploščami HDF in MDF ⁴⁾
- profili iz HDF plošče 4mm, prekriti z GREKO, CPL ali PREMIUM furnirjem
- neobvezno proti doplačilu paneli za povečanje podboja ter venčni profil in pilastri s. 147-149
- možnost skrajšanja krila na lastne stroške, podrobnosti s. 145

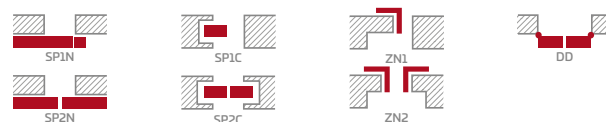
OKOVJE

- trije srebrni 2-čepni tečajji z vodoravno nastavitvijo v klasičnem krilu
- trije skriti tečajji v potopnem krilu srebrne barve (proti doplačilu - črne barve), tečajji se dobavijo in ovrednotijo skupaj s podbojem
- ključavnica na zapah v klasičnem krilu in magnetna (opcija: na za jeziček ali z blokado) v potopnem krilu na ključ, patentni vložek, za jeziček ali z blokado, srebrne barve; neobvezno proti doplačilu magnetna ključavnica črne ali zlate barve

ZASTEKLITEV

- standardno, kaljeno mlečno ali prozorno steklo 4 mm in proti doplačilu lepljeno steklo VSG 221, varno mlečno ali črno steklo obojestransko gladko
- možnost zamenjave strani zasteklitve na NASPROTNO (standard je zasteklitev SPREDAJ)

DOSTOPNE REŠITVE (s. 150-161)



DOSTOPNE ŠIRINE KRIL

60 70 80N ⁵⁾ 80 90 100

DOPLAČILA

za naročilo, ki obsega komplet s krilom, se izvrtajo odprtine za kljuko (z rozeto)

krajša vrata od spodaj (s. 145) ali prezračevalni spodrez

plastični lesu podobni tulci (4 kosi)

kovinski tulci, okrogli in kvadratni (4 kosi); zaključek: brušen nikelj, patina, beli in črn

prezračevalna rešetka (samo za krila širin: 80, 90, 100)

klasično in potopno krilo »100«

lepljeno steklo VSG 221, varno steklo, obojestransko gladko mlečno ali črno

kovinski pokrovi za tečaje v klasičnem krilu

(barva: brušen nikelj, patina, krom sijaj, medenina sijaj, bela in črna)

avtomatsko tesnilo ²⁾

zamenjava na magnetno ključavnico črne ali zlate barve za potopna krila

magnetni odbijač ²⁾

(na voljo v šestih barvah s. 145)

navpični okvirji iz lepljenega lesa ⁴⁾

¹⁾ beli gladek furnir, ki imitira pobarvano površino

²⁾ uporaba odbijača onemogoča uporabo avtomatskega tesnila in krajšega krila in obratno

³⁾ posebna plast AntiFinger omejuje umazanijo in sledi prstov


⁴⁾ navpični okvirji iz slojno lepljenega lesa prekriti s ploščami HDF in MDF na voljo proti doplačilu za dekorje WHITE PREMIUM, NATUR OAK PREMIUM, GRAPHITE ASH PREMIUM, GREY MAPLE PREMIUM, OAK ST CPL

⁵⁾ le za potopna krila



HIACYNT

NOTRANJA OKVIRNA VRATNA KRILA STILE, KLASIČNA IN POTOPNA



HIACYNT 6 s furnirjem ROYAL BLUE ST CPL, kljuka CUBE PREMIUM brušeni krom mat



HIACYNT 1



HIACYNT 2



HIACYNT 3



HIACYNT 4



HIACYNT 5



HIACYNT 6



HIACYNT 7




HIACYNT 8


HIACVNT 1 s furnirjem ROYAL BLUE ST CPL, kljuka QUANTA FIT črna mat



GREKO



PREMIUM



CPL



Okvirji iz lepljenega lesa ⁴⁾

KONSTRUKCIJA

- klasično ali potopno krilo izdelano v okvirni STILE tehnologiji
- navpični in vodoravni okvirji iz plošče MDF prekriti s furnirjem GREKO, PREMIUM, ST CPL oz. ST CPL s plastjo AntiFinger
- navpični okvirji iz lepljenega lesa, prekriti s ploščami HDF in MDF ⁴⁾
- profili iz HDF plošče 22 mm, prekriti z GREKO, CPL ali PREMIUM furnirjem
- neobvezno proti doplačilu paneli za povečanje podboja ter venčni profil in pilastri s. 147-149
- možnost skrajšanja krila na lastne stroške, podrobnosti s. 145

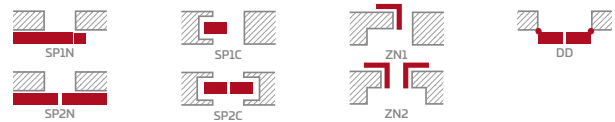
OKOVJE

- trije srebrni 2-čepni tečajji z vodoravno nastavitvijo v klasičnem krilu
- trije skriti tečajji v potopnem krilu srebrne barve (proti doplačilu - črne barve), tečajji se dobavijo in ovrednotijo skupaj s podbojem
- ključavnica na zapah v klasičnem krilu in magnetna (opcija: na za jeziček ali z blokado) v potopnem krilu na ključ, patentni vložek, za jeziček ali z blokado, srebrne barve; neobvezno proti doplačilu magnetna ključavnica črne ali zlate barve

ZASTEKLITEV

- standardno, kaljeno mlečno ali prozorno steklo 4 mm in proti doplačilu lepljeno steklo VSG 221, varno mlečno ali črno steklo obojestransko gladko
- možnost zamenjave strani zasteklitve na NASPROTNO (standard je zasteklitev SPREDAJ)

DOSTOPNE REŠITVE (s. 150-161)



DOSTOPNE ŠIRINE KRIL



DOPLAČILA

za naročilo, ki obsega komplet s krilom, se izvirajo odprtine za kljuko (z rozeto)

krajša vrata od spodaj (s. 145) ali prezračevalni spodrez

plastični lesu podobni tulci (4 kosi)

kovinski tulci, okrogli in kvadratni (4 kosi); zaključek: brušen nikelj, patina, beli in črn

prezračevalna rešetka (samo za krila širin: 80, 90, 100)

klasično in potopno krilo »100«

lepljeno steklo VSG 221, varno steklo, obojestransko gladko mlečno ali črno

kovinski pokrovi za tečaje v klasičnem krilu (barva: brušen nikelj, patina, krom sijaj, medenina sijaj, bela in črna)

avtomatsko tesnilo ²⁾

zamenjava na magnetno ključavnico črne ali zlate barve za potopna krila

magnetni odbijač ²⁾

(na voljo v šestih barvah s. 145)

navpični okvirji iz lepljenega lesa ⁴⁾

¹⁾ beli gladek furnir, ki imitira pobarvano površino

²⁾ uporaba odbijača onemogoča uporabo avtomatskega tesnila in krajšega krila in obratno

³⁾ posebna plast AntiFinger omejuje umazanijo in sledi prstov

⁴⁾ navpični okvirji iz slojno lepljenega lesa prekriti s ploščami HDF in MDF na voljo proti doplačilu za dekorje WHITE PREMIUM, NATUR OAK PREMIUM, GRAPHITE ASH PREMIUM, GREY MAPLE PREMIUM, OAK ST CPL

⁵⁾ le za potopna krila



FRAGI

NOTRANJA OKVIRNA VRATNA KRILA, KLASIČNA




FRAGI 5 s furnirjem BLACK ST CPL, kljuka CUBE PREMIUM brušeni krom mat



FRAGI 1



FRAGI 4
DECORMAT



FRAGI 5
PROZORNO



FRAGI 7
DECORMAT GRAFIT



FRAGI 9



FRAGI 10



FRAGI 15
VSG/ESG mlečno



FRAGI 16
VSG/ESG črno

FRAGI 4 s furnirjem BLACK ST CPL, kljuka CUBE PREMIUM brušeni krom mat



KONSTRUKCIJA

- klasično krilo izdelano v okvirni STILE tehnologiji
- navpični in vodoravni okvirji iz plošče MDF prekriti s furnirjem GREKO, PREMIUM, ST CPL oz. ST CPL s plastjo AntiFinger
- navpični okvirji iz lepljenega lesa, prekriti s ploščami HDF in MDF³⁾
- neobvezno proti doplačilu paneli za povečanje podboja ter venčni profil in pilastri s. 147-149

OKOVJE

- trije srebrni 2-čepni tečajji z vodoravno nastavitvijo v klasičnem krilu
- ključavnica z zapahom na ključ, patentni vložek, za jeziček ali z blokado

ZASTEKLITEV

- kaljeno steklo 8 mm ali kaljeno in lepljeno steklo VSG/ESG 441 varno mlečno ali črno steklo, obojestransko gladko (modela Fragi 15 in Fragi 16)
- možnost zamenjave strani zasteklitve na NASPROTNO (standard je zasteklitev SPREDAJ)


DOSTOPNE REŠITVE (s. 159-161)




DOSTOPNE ŠIRINE KRIL

60 70 80 90


GREKO



PREMIUM



CPL



Okvirji iz lepljenega lesa³⁾

DOPLAČILA

za naročilo, ki obsega komplet s krilom, se izvrtajo odprtine za kljuke (z rozeto)

prezračevalni spodrez

kovinski pokrovi za tečaje v klasičnem krilu

(barva: brušen nikelj, patina, krom sijaj, medenina sijaj, bela in črna)

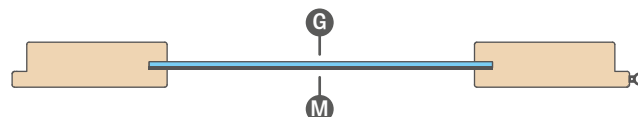
magnetni odbijač (na voljo v šestih barvah s. 145)

navpični okvirji iz lepljenega lesa³⁾

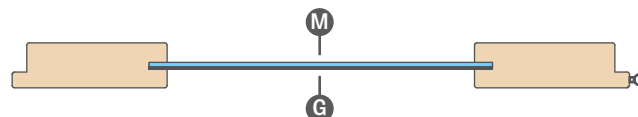
Pozor:

Prikazana grafika velja le za vrata v izvedbi s širino krila »80«. Pri drugih širinah se v modelu FRAGI 1 pojavijo neznatne razlike med grafikami. Podrobne informacije in slike si lahko ogledate na naši spletni strani www.erkado.pl

STANDARDNA ZASTEKLITEV »SPREDAJ«



ZASTEKLITEV PO NAROČILU »NASPROTNO«



G gladka stran; **M** stran mat z dekoracijo

¹⁾ beli gladek furnir, ki imitira pobarvano površino

²⁾ posebna plast **AntiFinger** omejuje umazanijo in sledi prstov

³⁾ navpični okvirji iz slojno lepljenega lesa prekriti s ploščami HDF in MDF na voljo proti doplačilu za dekorje WHITE PREMIUM, NATUR OAK PREMIUM, GRAPHITE ASH PREMIUM, GREY MAPLE PREMIUM, OAK ST CPL




STEKLENA VRATA GRAF

NOTRANJA STEKLENA VRATNA KRILA




GRAF 8 DECORMAT




GRAF 9 PROZORNO




GRAF 11 DECORMAT GRAFIT



GRAF 65 VSG/ESG črno neprozorno




GRAF 32




GRAF 33




GRAF 35




GRAF 36



GRAF 38



GRAF 39



GRAF 61



GRAF 62

PROZORNOST ZASTEKLITVE na strani 14-6

GRAF 36 kaljeno steklo 8 mm z aplikacijo črne barve, podboj s furnirjem ČRN ST CPL



KONSTRUKCIJA

- kaljeno steklo 8 mm z notranjo aplikacijo ali brez, barvano v snovi (GRAF 26) oz. proti doplačilu lepljeno in kaljeno steklo VSG/ESG z notranjo aplikacijo črne barve za GRAF 32, 33, 35, 36, 38, 39, 61, 62
- možnost zamenjave strani zasteklitve na NASPROTNO (standard je zasteklitev SPREDAJ)
- odvisno od vzorca mlečno ali brezbarvno steklo z belimi ali črnimi vzorci
- širina (debelina) linij pri modelu GRAF 35, 36, 38, 39, 61, 62 je 30 mm
- neobvezno proti doplačilu paneli za povečanje podboja ter venčni profil in pilastri s. 147-149
- na voljo model GRAF 66 steklo VSG/ESG mlečno **NOVO**

FIKSNI IN NASTAVLJIV VRTNI PODBOJ

- cene nastavljevih in fiksnih vrtnih okvirjev za klasična krila s. 176-179
- ni mogoče uporabiti elektrozapaha
- pri podbojih za steklene plošče se uporablja nasadilo 10 mm
- pri nastavljevem in fiksnem podboju je mogoče zamenjati čelnico (proti doplačilu) s prašno barvano črno ali belo čelnico
- **ZA STEKLENA KRILA GRAF SO NA VOLJO LE KLASIČNI PODBOJI Z VSEMI RAZPOLOŽLJIVIMI DEKORJI, JEKLENI PODBOJI TER PODBOJ, POBARVAN Z BARVO BELA TITAN UV.**

POZOR: Razširjena kolekcija steklenih vrat in raznolike obstoječe modele so na voljo za ogled na naši spletni strani www.erkado.pl. Te modele se lahko tudi naročijo preko platforme B2B.

DOSTOPNE ŠIRINE KRIL

60 70 80 90 (z doplačilom)



Več na spletni strani
www.erkado.pl

DOPLAČILA

steklo VSG/ESG z notranjo aplikacijo črne barve²⁾
(GRAF 32, 33, 35, 36, 38, 39, 61, 62)

krilo »90«

prezračevalni spodrez

nastavljiva čelnica črna ali bela

OKOVJA METAL-BUD nerjavno jeklo, črna, bela (na voljo oblike: oval ali pravokotnik)

Metal-Bud



2A OVAL



3A OVAL




1A OVAL



4AZ ZUNANJJI OVAL ¹⁾
4AW NOTRANJJI OVAL




TEČAJ oval



2B PRAVOKOTNIK



3B PRAVOKOTNIK



1B PRAVOKOTNIK



4BZ ZUNANJJI PRAVOKOTNIK ¹⁾
4BW NOTRANJJI PRAVOKOTNIK



TEČAJ pravokotnik



2B PRAVOKOTNIK



3B PRAVOKOTNIK



1B PRAVOKOTNIK



4BZ ZUNANJJI PRAVOKOTNIK ¹⁾
4BW NOTRANJJI PRAVOKOTNIK



TEČAJ pravokotnik

¹⁾ podroben opis izbire kopalniškega okovja (ključavnica z zapahom) s. 144; ²⁾ pri steklu VSG/ESG sta s strani roba vidni dve stekleni plošči



LAMELE

NASTENSKI



Stenske lamele: dekorativna letvica OAK ST CPL, adapter ČRN ST CPL, talna letev OAK ST CPL, vrata BALDUR 3 OAK ST CPL, črno steklo VSG

Dekorativne lamele se namestijo na steno kot okrasni element, ki hkrati izboljša akustiko v prostoru.

Namestijo se lahko na več načinov - dekorativna letev se na steno lahko pritrdi le z montažno letvijo ali z uporabno adapterjev, ki služijo kot temelj za dekorativni panel.

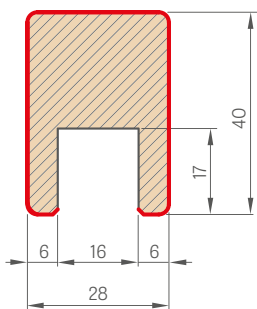
Dekorativne lamele so na voljo s furnirji PREMIUM in ST CPL, ki jih je mogoče poljubno sestavljati.



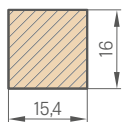
kompozicija dekorativnih lamel s talno letvijo OAK ST CPL

komponente stenskih lamel

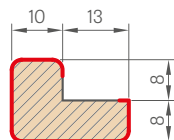
DEKORATIVNA LETVICA



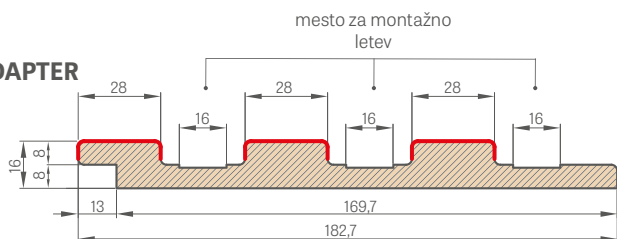
MONTAŽNA LETEV



ZAKLJUČNA LETEV

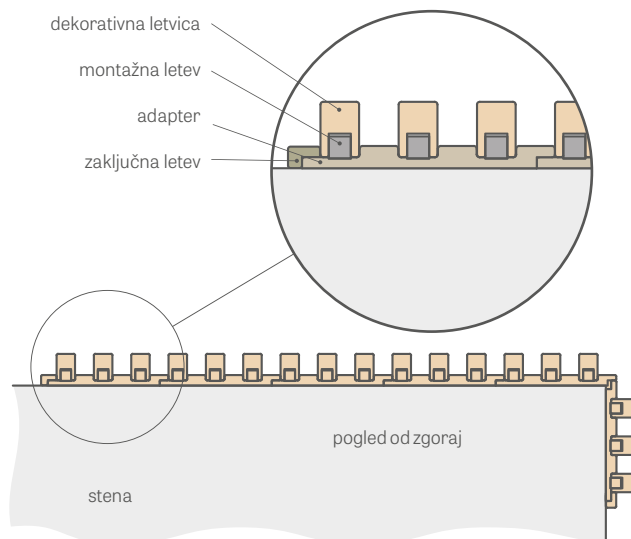


ADAPTER



— FURNIR

DEKORATIVNA LAMELA



posnetek namestitve različica z adapterjem:
<https://youtu.be/p317u3cWMmg>




posnetek namestitve različica brez adapterja:
<https://youtu.be/jFa5afWWFOM>




Trgovska dolžina posameznih elementov sistema dekorativnih lamel je 2750 mm, vendar je proizvodna dolžina 2800 mm in take panele so dobavijo stranki. Dodatnih 25 mm omogoča skrajšanje panela pred namestitvijo. Stenske lamele se lahko na steno obesijo tudi brez adapterja, le z montažno letvijo, na katero se pritrdi dekorativna letvica. Dekorativno lamelo (z montažno letvijo) lahko kupite v paketih s 3 kosi - 3 kosi, 6 kosov, 9 kosov itd. Čepi so na voljo pri vseh furnirjih in so namenjeni prekrivanju mesta rezanja dekorativne letvice. Čepi imajo na eni strani samolepilno plast.

adapter - število kosov - 1 kos
 zaključna letev - število kosov - 1 kos
 dekorativna letvica + montažna letev - 3 kosi v kompletu + 3 kosi

PREMIUM



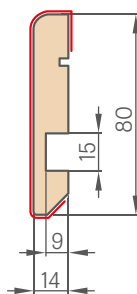
CPL



TALNE LETVE

TALNA LETEV

- dolžina 2,40 tm
- Talna letev je izdelana iz MDF plošče, odporne proti vlagi. Na voljo: lakiranje BELA TITANOVA UV, furnirji: GREKO, ST CPL, PREMIUM infurnir, ki služi kot temelj za barvanje.
- Način namestitve - lepljenje na steno




¹⁾ beli gladek furnir, ki imitira pobarvano površino

²⁾ posebna plast **AntiFinger** omejuje umazanijo in sledi prstov



AMARYLIS

LAKIRANA VRATNA KRILA KLASIČNA, POTOPNA



AMARYLIS 6 s kljuko CUBE PREMIUM črna mat



AMARYLIS 1



AMARYLIS 2



AMARYLIS 3



AMARYLIS 4



AMARYLIS 5



AMARYLIS 6



AMARYLIS 7



AMARYLIS 8



AMARYLIS 9



NOVO

lepljen dvostranski križ šir.
25 mm

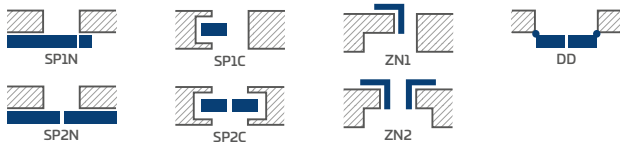
AMARYLIS 6 s ključko CUBE PREMIUM črno mat



LAKIRANJE

WHITE TITANIUM UV

DOSTOPNE REŠITVE (s. 150-161)



DOSTOPNE ŠIRINE KRIL

60 70 80N²⁾ 80 90 100

KONSTRUKCIJA

- klasično ali potopno krilo izdelano v okvirni STILE tehnologiji
- navpični in vodoravni okvirji iz MDF plošče, prekriti s furnirjem in pobarvani z odpornom lakom UV
- profili iz HDF plošče 16 mm, pobarvani z odpornim lakom UV
- lepljen dvostranski križ šir. 25 mm in višine: navpično 12 mm in vodoravno 8 mm
- neobvezno proti doplačilu paneli za povečanje podboja ter venčni profil in pilastri s. 147-149
- možnost skrajšanja krila na lastne stroške, podrobnosti s. 145

ZAKLJUČEK

- krila in okvirji pobarvani z lakom na osnovi vode, utrjenim z UV-tehnologijo, kar omogoča doseganje visoke odpornosti na težke pogoje uporabe

OKOVJE

- trije srebrni 2-čepni tečaji z vodoravno nastavitvijo v klasičnem krilu
- trije skriti tečaji v potopnem krilu srebrne barve (proti doplačilu - črne barve), tečaji se dobavijo in ovrednotijo skupaj s podbojem
- ključavnica na zapah v klasičnem krilu in magnetna (opcija: na za jeziček ali z blokado) v potopnem krilu na ključ, patentni vložek, za jeziček ali z blokado, srebrne barve; neobvezno proti doplačilu magnetna ključavnica črne ali zlate barve

ZASTEKLITEV

- standardno, kaljeno mlečno ali prozorno steklo in z doplačilom lepljeno steklo VSG 221, varno mlečno ali črno steklo obojestransko gladko
- možnost zamenjave strani zasteklitve na NASPROTNO (standard je zasteklitev SPREDAJ)

DOPLAČILA

za naročilo, ki obsega komplet s krilom, se izvrtajo odprtine za kljuke (z rozeto)

krajša vrata od spodaj (s. 145) ali prezračevalni spodrez

klasično in potopno krilo »100«

kovinski pokrovi za tečaje v klasičnem krilu (barva: brušen nikelj, patina, krom sijaj, medenina sijaj, bela in črna)

lepljeno steklo VSG 221, varno steklo, obojestransko gladko mlečno ali črno

avtomatsko tesnilo ¹⁾

zamenjava na magnetno ključavnico črne ali zlate barve za potopna krila

magnetni odbijač ¹⁾

(na voljo v šestih barvah s. 145)

¹⁾ uporaba odbijača onemogoča uporabo avtomatskega tesnila in krajšega krila in obratno

²⁾ le za potopna krila



PEONIA

LAKIRANA VRATNA KRILA KLASIČNA, POTOPNA



PEONIA 1 s kljuko BELLA SLLIM medenina sijaj, okrasni venčni profil³⁾



PEONIA 1



PEONIA 2



PEONIA 3



NOVO

lepljen dvostranski križ šir.
25 mm



PEONIA 4



PEONIA 5



PEONIA 6

PEONIA 2 s ključko CUBE črno mat, okrasni venčni profil³⁾

KONSTRUKCIJA

- klasično ali potopno krilo izdelano v okvirni STILE tehnologiji
- navpični in vodoravni okvirji iz MDF plošče, prekriti s furnirjem in pobarvani z odpornom lakom UV
- profili iz HDF plošče 16 mm, pobarvani z odpornim lakom UV
- lepljen dvostranski križ šir. 25 mm in višine: navpično 12 mm in vodoravno 8 mm
- neobvezno proti doplačilu paneli za povečanje podboja ter venčni profil in pilastri s. 147-149
- možnost skrajšanja krila na lastne stroške, podrobnosti s. 145

ZAKLJUČEK

- krila in okvirji pobarvani z lakom na osnovi vode, utrjenim z UV-tehnologijo, kar omogoča doseganje visoke odpornosti na težke pogoje uporabe

OKOVJE

- trije srebrni 2-čepni tečaji z vodoravno nastavitvijo v klasičnem krilu
- trije skriti tečaji v potopnem krilu srebrne barve (proti doplačilu - črne barve), tečaji se dobavijo in ovrednotijo skupaj s podbojem
- ključavnica na zapah v klasičnem krilu in magnetna (opcija: na za jeziček ali z blokado) v potopnem krilu na ključ, patentni vložek, za jeziček ali z blokado, srebrne barve; neobvezno proti doplačilu magnetna ključavnica črne ali zlate barve

ZASTEKLITEV

- standardno, kaljeno mlečno ali prozorno steklo in z doplačilom lepljeno steklo VSG 221, varno mlečno ali črno steklo obojestransko gladko
- možnost zamenjave strani zasteklitve na NASPROTNO (standard je zasteklitev SPREDAJ)

LAKIRANJE

WHITE TITANIUM UV

DOPLAČILA

za naročilo, ki obsega komplet s krilom, se izvajajo odprtine za kljuke (z rozeto)

krajša vrata od spodaj (s. 145) ali prezračevalni spodrez

klasično in potopno krilo »100«

kovinski pokrovi za tečaje v klasičnem krilu (barva: brušen nikelj, patina, krom sijaj, medenina sijaj, bela in črna)

lepljeno steklo VSG 221, varno steklo, obojestransko gladko mlečno ali črno

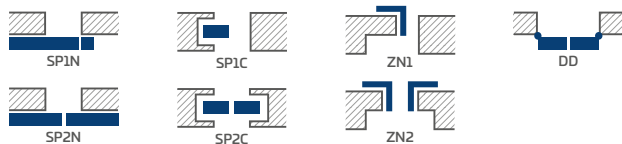
avtomatsko tesnilo¹⁾

zamenjava na magnetno ključavnico črne ali zlate barve za potopna krila

magnetni odbijač¹⁾

(na voljo v šestih barvah s. 145)

DOSTOPNE REŠITVE (s. 150-161)



DOSTOPNE ŠIRINE KRIL

60 70 80N²⁾ 80 90 100

¹⁾ uporaba odbijača onemogoča uporabo avtomatskega tesnila in krajšega krila in obratno


²⁾ le za potopna krila

³⁾ okrasni venčni profil skupaj s pilastri proti dodatnemu plačilu, s. 147



MISKANT


LAKIRANA VRATNA KRILA KLASIČNA, POTOPNA




MISKANT 2, kljuka BELLA SLIM črna mat



MISKANT 1



MISKANT 2




MISKANT 3

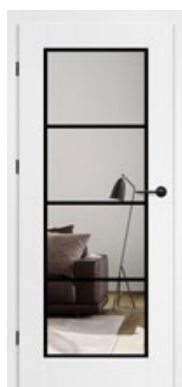


NOVO


Črne linije šir. 18 mm, tiskane



MISKANT 4



MISKANT 5



MISKANT 6

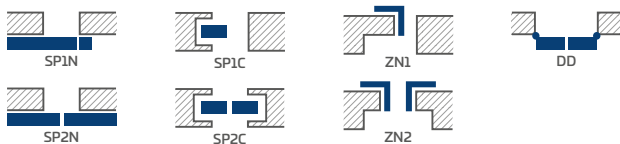
MISKANT 4 s kljuko BELLA SLIM črno mat



LAKIRANJE

WHITE TITANIUM UV

DOSTOPNE REŠITVE (s. 150-161)



DOSTOPNE ŠIRINE KRIL

60 70 80N²⁾ 80 90 100

KONSTRUKCIJA

- klasično ali potopno krilo izdelano v okvirni STILE tehnologiji
- navpični in vodoravni okvirji iz MDF plošče, prekrti s furnirjem in pobarvani z odpornom lakom UV
- neobvezno proti doplačilu paneli za povečanje podboja ter venčni profil in pilastri s. 147-149
- možnost skrajšanja krila na lastne stroške, podrobnosti s. 145

ZAKLJUČEK

- krila in okvirji pobarvani z lakom na osnovi vode, utrjenim z UV-tehnologijo, kar omogoča doseganje visoke odpornosti na težke pogoje uporabe

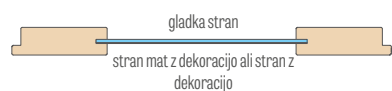
OKOVJE

- trije srebrni 2-čepni tečajji z vodoravno nastavitvijo v klasičnem krilu
- trije skriti tečajji v potopnem krilu srebrne barve (proti doplačilu - črne barve), tečajji se dobavijo in ovrednotijo skupaj s podbojem
- ključavnica na zapah v klasičnem krilu in magnetna (opcija: na za jeziček ali z blokado) v potopnem krilu na ključ, patentni vložek, za jeziček ali z blokado, srebrne barve; neobvezno proti doplačilu magnetna ključavnica črne ali zlate barve

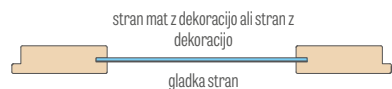
ZASTEKLITEV

- kaljeno mlečno ali prozorno steklo debeline 4 mm ali proti doplačilu lepljeno steklo VSG z notranjo aplikacijo
- možnost zamenjave strani zasteklitve na NASPROTNO (standard je zasteklitev SPREDAJ)
- črne linije, tiskane na eni strani stekla, širine (debeline) 18 mm

STANDARDNA ZASTEKLITEV »SPREDAJ«



ZASTEKLITEV PO NAROČILU »NASPROTNO«



DOPLAČILA

za naročilo, ki obsega komplet s krilom, se izvirajo odprtine za kljuko (z rozeto)

lepljeno steklo VSG z notranjo aplikacijo črne ali bele barve

krajša vrata od spodaj (s. 145) ali prezračevalni spodrez

klasično in potopno krilo »100«

kovinski pokrovi za tečaje v klasičnem krilu (barva: brušen nikelj, patina, krom sijaj, medenina sijaj, bela in črna)

avtomatsko tesnilo¹⁾

zamenjava na magnetno ključavnico črne ali zlate barve za potopna krila

magnetni odbijač¹⁾

(na voljo v šestih barvah s. 145)

¹⁾ uporaba odbijača onemogoča uporabo avtomatskega tesnila in krajšega krila in obratno

²⁾ le za potopna krila



NEMEZJA

LAKIRANA VRATNA KRILA KLASIČNA, POTOPNA



NEMEZJA 8, kljuka BELLA SLIM okrogla medenina sijaj



NEMEZJA 1



NEMEZJA 4



NEMEZJA 7



NEMEZJA 8



NEMEZJA 9



NEMEZJA 10



NEMEZJA 11



NEMEZJA 12



NEMEZJA 13



NEMEZJA 14

NEMEZJA 6 s kljuko BELLA SLIM okroglo medenina sijaj



KONSTRUKCIJA

- klasično ali potopno krilo izdelano v okvirni STILE tehnologiji
- navpični in vodoravni okvirji iz MDF plošče, prekriti s furnirjem in pobarvani z odpornom lakom UV
- profili iz HDF plošče 16 mm, pobarvani z odpornim lakom UV
- neobvezno proti doplačilu paneli za povečanje podboja ter venčni profil in pilastri s. 147-149
- možnost skrajšanja krila na lastne stroške, podrobnosti s. 145

ZAKLJUČEK

- krila in okvirji pobarvani z lakom na osnovi vode, utrjenim z UV-tehnologijo, kar omogoča doseganje visoke odpornosti na težke pogoje uporabe

OKOVJE

- trije srebrni 2-čepni tečajji z vodoravno nastavitvijo v klasičnem krilu
- trije skriti tečajji v potopnem krilu srebrne barve (proti doplačilu - črne barve), tečajji se dobavijo in ovrednotijo skupaj s podbojem
- ključavnica na zapah v klasičnem krilu in magnetna (opcija: na za jeziček ali z blokado) v potopnem krilu na ključ, patentni vložek, za jeziček ali z blokado, srebrne barve; neobvezno proti doplačilu magnetna ključavnica črne ali zlate barve

ZASTEKLITEV

- standardno, kaljeno mlečno ali prozorno steklo in z doplačilom lepljeno steklo VSG 221, varno mlečno ali črno steklo obojestransko gladko
- možnost zamenjave strani zasteklitve na NASPROTNO (standard je zasteklitev SPREDAJ)

LAKIRANJE



WHITE TITANIUM UV

DOPLAČILA

za naročilo, ki obsega komplet s krilom, se izvajajo odprtine za kljuko (z rozeto)

krajša vrata od spodaj (s. 145) ali prezračevalni spodrez

klasično in potopno krilo »100«

kovinski pokrovi za tečaje v klasičnem krilu (barva: brušen nikelj, patina, krom sijaj, medenina sijaj, bela in črna)

lepljeno steklo VSG 221, varno steklo, obojestransko gladko mlečno ali črno

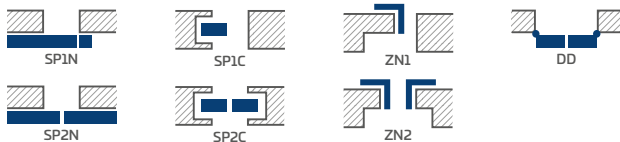
avtomatsko tesnilo ¹⁾

zamenjava na magnetno ključavnico črne ali zlate barve za potopna krila

magnetni odbijač ¹⁾

(na voljo v šestih barvah s. 145)

DOSTOPNE REŠITVE (s. 150-161)



DOSTOPNE ŠIRINE KRIL

60 70 80N²⁾ 80 90 100


¹⁾ uporaba odbijača onemogoča uporabo avtomatskega tesnila in krajšega krila in obratno

²⁾ le za potopna krila



LAURENCJA

LAKIRANA VRATNA KRILA KLASIČNA, POTOPNA



LAURENCJA 1, steklo VSG črno, kljuka BELLA SLIM okrogla črna mat



LAURENCJA 1



LAURENCJA 2



LAURENCJA 3



LAURENCJA 4



LAURENCJA 5



LAURENCJA 6

LAURENCIA1 s kljuko BELLA SLIM okroglo črno mat in lepljenim črnim steklom VSG 221



KONSTRUKCIJA

- klasično ali potopno krilo izdelano v okvirni STILE tehnologiji
- navpični in vodoravni okvirji iz MDF plošče, prekriti s furnirjem in pobarvani z odpornom lakom UV
- profili iz HDF plošče 4 mm, pobarvani z odpornim lakom UV
- neobvezno proti doplačilu paneli za povečanje podboja ter venčni profil in pilastri s. 147-149
- možnost skrajšanja krila na lastne stroške, podrobnosti s. 145

ZAKLJUČEK

- krila in okvirji pobarvani z lakom na osnovi vode, utrjenim z UV-tehnologijo, kar omogoča doseganje visoke odpornosti na težke pogoje uporabe

OKOVJE

- trije srebrni 2-čepni tečajji z vodoravno nastavitvijo v klasičnem krilu
- trije skriti tečajji v potopnem krilu srebrne barve (proti doplačilu - črne barve), tečajji se dobavijo in ovrednotijo skupaj s podbojem
- ključavnica na zapah v klasičnem krilu in magnetna (opcija: na za jeziček ali z blokado) v potopnem krilu na ključ, patentni vložek, za jeziček ali z blokado, srebrne barve; neobvezno proti doplačilu magnetna ključavnica črne ali zlate barve

ZASTEKLITEV

- standardno, kaljeno mlečno ali prozorno steklo in z doplačilom lepljeno steklo VSG 221, varno mlečno ali črno steklo obojestransko gladko
- možnost zamenjave strani zasteklitve na NASPROTNO (standard je zasteklitve SPREDAJ)

LAKIRANJE

WHITE TITANIUM UV

DOPLAČILA

za naročilo, ki obsega komplet s krilom, se izvajajo odprtine za kljuko (z rozeto)

krajša vrata od spodaj (s. 145) ali prezračevalni spodrez

klasično in potopno krilo »100«

kovinski pokrovi za tečaje v klasičnem krilu (barva: brušen nikelj, patina, krom sijaj, medenina sijaj, bela in črna)

lepljeno steklo VSG 221, varno steklo, obojestransko gladko mlečno ali črno

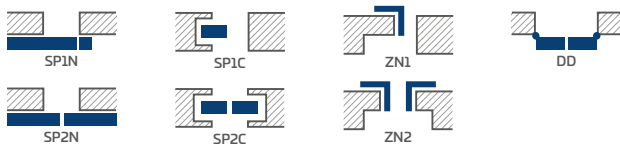
avtomatsko tesnilo ¹⁾

zamenjava na magnetno ključavnico črne ali zlate barve za potopna krila

magnetni odbijač ¹⁾

(na voljo v šestih barvah s. 145)

DOSTOPNE REŠITVE (s. 150-161)



DOSTOPNE ŠIRINE KRIL

60 70 80N²⁾ 80 90 100

¹⁾ uporaba odbijača onemogoča uporabo avtomatskega tesnila in krajšega krila in obratno

²⁾ le za potopna krila



BALDUR

LAKIRANA KRILA KLASIČNA, POTOPNA IN PORAVNANA S PODBOJEM



BALDUR 1 s kljuko CUBE PREMIUM črno mat in lepjenim črnim steklom VSG 441



BALDUR 1



BALDUR 2



BALDUR 3



BALDUR 4



BALDUR 5



BALDUR 6



BALDUR 7



BALDUR 8

BALDUR 7 s kljuko CUBE PREMIUM črno mat

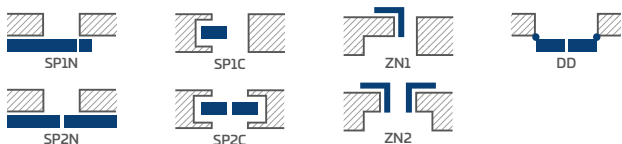


LAKIRANJE



WHITE TITANIUM UV

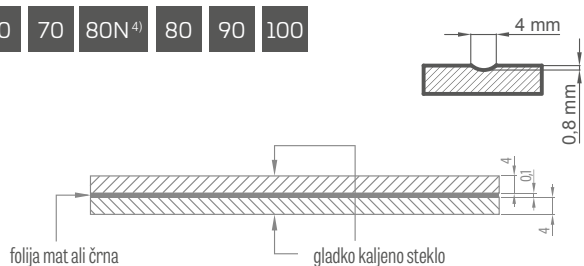
DOSTOPNE REŠITVE¹⁾³⁾ (s. 150-161)



DOSTOPNE ŠIRINE KRIL

60 70 80N⁴⁾ 80 90 100

REZKANJE



Standardno, lepljeno in kaljeno steklo VSG/ESG mlečno ali črno

KONSTRUKCIJA

- klasično, poravnano s podbojem ali potopno krilo
- notranji leseni okvir (s strani in povrhu, od spodaj MDF) prekrit z dvema HDF ploščama
- stabilizacijsko polnilo »satje« ali z doplačilom polnilo iz polne plošče
- neobvezno proti doplačilu paneli za povečanje podboja ter venčni profil in pilastri s. 147-149
- možnost skrajšanja krila na lastne stroške, podrobnosti s. 145 (ne velja za BALDUR 1, 3, 5)

ZAKLUČEK

- krila in okvirji pobarvani z lakom na osnovi vode, utrjenim z UV-tehnologijo, kar omogoča doseganje visoke odpornosti na težke pogoje uporabe
- rob krila izdelan v standardni ali potopni tehnologiji
- pri drsnih sistemih BALDUR 1 ima v spodnjem delu stekla profil višine 17 mm barve aluminija ali črne barve (višine 17 mm)

OKOVJE

- trije čepni tečaji, priviti na klasičnem krilu
- trije skriti tečaji v potopnem krilu in dva na poravnanim krilu srebrne barve (z doplačilom - črne barve), tečaji se dobavijo in ovrednotijo skupaj s podbojem
- ključavnica na zapah v klasičnem krilu in magnetna v potopnem krilu (opcija: na zapah) in v krilu poravnanim s podbojem: na ključ, patentni vložek, za jeziček ali z blokado, srebrne barve; neobvezno proti doplačilu magnetna ključavnica črne ali zlate barve

ZASTEKLITEV

- **BALDUR 1, 3, 5 standardno lepljeno in kaljeno varno steklo VSG/ESG 441, mlečno ali črno obojestransko gladko**
- fiksna širina zasteklitve; BALDUR 1 - 50 mm, BALDUR 3, 5 - 210 mm

DOPLAČILA

krilo poravnano s podbojem

polnilo polna plošča

krajša vrata od spodaj (s. 145) ali prezračevalni spodrez

klasično in potopno krilo »100«

dodatni spodnji nosilec, ki omogoča skrajšanje krila za max. 8 cm (ne velja za modele BALDUR 1, 3, 5)

kovinski pokrovi za tečaje v klasičnem krilu (barva: brušen nikelj, patina, krom sijaj, medenina sijaj, bela in črna)


avtomatsko tesnilo²⁾ (ne velja za modele BALDUR 1, 3, 5)

zamenjava na magnetno ključavnico črne ali zlate barve za potopna krila in krila poravnana s podbojem

magnetni odbijač²⁾ (na voljo v šestih barvah s. 145)

standard PL2112

PREZRAČEVALNI SPODREZ



¹⁾ modela BALDUR 3 in 5 nista na voljo v sistemih drsnih vrat ter ob izbiri dvokrilnih vrat
²⁾ uporaba odbijača onemogoča uporabo avtomatskega tesnila in krajšega krila in obratno
³⁾ model BALDUR 1 ni na voljo v sistemih skritih vrat
⁴⁾ le za potopna krila in krila poravnana s podbojem



ANUBIS

LAKIRANA KRILA KLASIČNA, POTOPNA IN PORAVNANA S PODBOJEM



ANUBIS 2, kljuka BELLA SLIM okrogla medenina sijaj



ANUBIS 1



ANUBIS 2



ANUBIS 3



ANUBIS 4



ANUBIS 5

ANUBIS 8 s kljuko BELLA SLIM okroglo medenina sijaj



KONSTRUKCIJA

- klasično, poravnano s podbojem ali potopno krilo
- notranji leseni okvir (s strani in povrhu, od spodaj MDF) prekrit z dvema HDF ploščama
- stabilizacijsko polnilo »satje« ali z doplačilom polnilo iz polne plošče
- neobvezno proti doplačilu paneli za povečanje podboja ter venčni profil in pilastri s. 147-149
- možnost skrajšanja krila na lastne stroške, podrobnosti s. 145

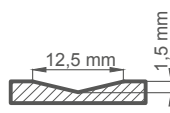
ZAKLJUČEK

- krila in okvirji pobarvani z lakom na osnovi vode, utrjenim z UV-tehnologijo, kar omogoča doseganje visoke odpornosti na težke pogoje uporabe
- rob krila izdelan v standardni ali potopni tehnologiji

OKOVJE

- trije čepni tečaji, priviti na klasičnem krilu
- trije skriti tečaji v potopnem krilu in dva na poravnanim krilu srebrne barve (z doplačilom - črne barve), tečaji se dobavijo in ovrednotijo skupaj s podbojem
- ključavnica na zapah v klasičnem krilu in magnetna v potopnem krilu (opcija: na zapah) in v krilu poravnanim s podbojem: na ključ, patentni vložek, za jeziček ali z blokado, srebrne barve; neobvezno proti doplačilu magnetna ključavnica črne ali zlate barve

REZKANJE



LAKIRANJE

WHITE TITANIUM UV

DOPLAČILA

krilo poravnano s podbojem

polnilo polna plošča

krajša vrata od spodaj (s. 145) ali prezračevalni spodrez

klasično in potopno krilo »100«

dodatni spodnji nosilec (možnost skrajšanja do max 8 cm)

kovinski pokrovi za tečaje v klasičnem krilu (barva: brušen nikelj, patina, krom sijaj, medenina sijaj, bela in črna)

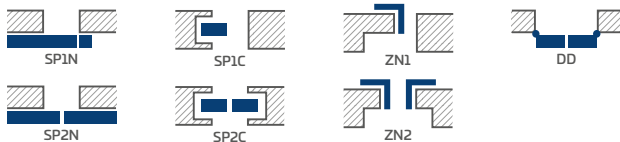
avtomatsko tesnilo ¹⁾

zamenjava na magnetno ključavnico črne ali zlate barve za potopna krila in krila poravnana s podbojem

magnetni odbijač ¹⁾
(na voljo v šestih barvah s. 145)

standard PL2112

DOSTOPNE REŠITVE (s. 150-161)



DOSTOPNE ŠIRINE KRIL

60 70 80N²⁾ 80 90 100


¹⁾ uporaba odbijača onemogoča uporabo avtomatskega tesnila in krajšega krila in obratno

²⁾ le za potopna krila in krila poravnana s podbojem



UNO PREMIUM

LAKIRANA KRILA KLASIČNA, POTOPNA IN PORAVNANA S PODBOJEM



UNO PREMIUM, kljuka LUNA krom sijaj

Potopna vrata, obroba vrat 8 cm, povezava podboja 90°, pogled s strani podboja



Klasična vrata, obroba vrat 8 cm, povezava podboja 45°, pogled s strani podboja



Klasična vrata, obroba vrat 6 cm, povezava podboja 45°, pogled s strani nasadi



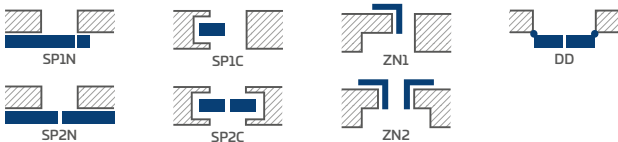
UNO PREMIUM s kljuko CUBE črni mat



LAKIRANJE

WHITE TITANIUM UV

DOSTOPNE REŠITVE (s. 150-161)



DOSTOPNE ŠIRINE KRIL

60 70 80N²⁾ 80 90 100

KONSTRUKCIJA

- klasično, poravnano s podbojem ali potopno krilo
- notranji leseni okvir (s strani in povrhu, od spodaj MDF) prekrit z dvema HDF ploščama
- stabilizacijsko polnilo »satje« ali z doplačilom polnilo iz polne plošče
- neobvezno proti doplačilu paneli za povečanje podboja ter venčni profil in pilastri s. 147-149
- možnost skrajšanja krila na lastne stroške, podrobnosti s. 145

ZAKLJUČEK

- krila in okvirji pobarvani z lakom na osnovi vode, utrjenim z UV-tehnologijo, kar omogoča doseganje visoke odpornosti na težke pogoje uporabe
- rob krila izdelan v tehnologiji standard

OKOVJE

- trije čepni tečajji, priviti na klasičnem krilu
- trije skriti tečajji v potopnem krilu in dva na poravnanim krilu srebrne barve (z doplačilom - črne barve), tečajji se dobavijo in ovrednotijo skupaj s podbojem
- ključavnica na zapah v klasičnem krilu in magnetna v potopnem krilu (opcija: na zapah) in v krilu poravnanim s podbojem: na ključ, patentni vložek, za jeziček ali z blokado, srebrne barve; neobvezno proti doplačilu magnetna ključavnica črne ali zlate barve

DOPLAČILA

krilo poravnano s podbojem

polnilo polna plošča

krajša vrata od spodaj (s. 145) ali prezračevalni spodrez

klasično in potopno krilo »100«

klasično in potopno krilo »110«

dodatni spodnji nosilec (možnost skrajšanja do max 8 cm)

kovinski pokrovi za tečaje v klasičnem krilu (barva: brušen nikelj, patina, krom sijaj, medenina sijaj, bela in črna)

avtomatsko tesnilo ¹⁾

zamenjava na magnetno ključavnico črne ali zlate barve za potopna krila in krila poravnana s podbojem

magnetni odbijač ¹⁾
(na voljo v šestih barvah s. 145)

okence nerjaveče jeklo: polirano »krom« ali brušeno »saten« in črno mat; steklo decormat mlečno, brezbarvno stelo, premer okenca: notr. 235 mm zun. 350 mm)

standard PL2112

¹⁾ uporaba odbijača onemogoča uporabo avtomatskega tesnila in krajšega krila in obratno

²⁾ le za potopna krila in krila poravnana s podbojem



TURAN

LAKIRANA VRATNA KRILA KLASIČNA, POTOPNA



TURAN 4, kljuka CUBE črni mat



TURAN 1



TURAN 2



TURAN 3



TURAN 4



TURAN 5



TURAN 6



TURAN 7^{*)}

^{*)} na sliki prikazana zasteklitev NASPROTNO

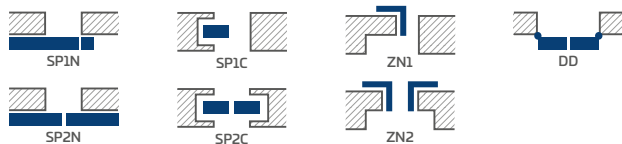
TURAN 5 s ključko CUBE črni mat



LAKIRANJE

WHITE TITANIUM UV

DOSTOPNE REŠITVE (s. 150-161)



DOSTOPNE ŠIRINE KRIL

60 70 80N²⁾ 80 90 100

KONSTRUKCIJA

- klasično ali potopno krilo izdelano v okvirni STILE tehnologiji
- navpični in vodoravni okvirji iz MDF plošče, prekriti s furnirjem in pobarvani z odpornom lakom UV
- profili iz HDF plošče 16 mm, rezkani in pobarvani z odpornim lakom UV
- neobvezno proti doplačilu paneli za povečanje podboja ter venčni profil in pilastri s. 147-149
- možnost skrajšanja krila na lastne stroške, podrobnosti s. 145

ZAKLJUČEK

- krila in okvirji pobarvani z lakom na osnovi vode, utrjenim z UV-tehnologijo, kar omogoča doseganje visoke odpornosti na težke pogoje uporabe

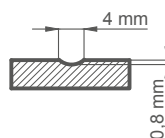
OKOVJE

- trije srebrni 2-čepni tečajji z vodoravno nastavitvijo v klasičnem krilu
- trije skriti tečajji v potopnem krilu srebrne barve (proti doplačilu - črne barve), tečajji se dobavijo in ovrednotijo skupaj s podbojem
- ključavnica na zapah v klasičnem krilu in magnetna (opcija: na za jeziček ali z blokado) v potopnem krilu na ključ, patentni vložek, za jeziček ali z blokado, srebrne barve; neobvezno proti doplačilu magnetna ključavnica črne ali zlate barve

ZASTEKLITEV

- model TURAN 1 - kaljeno steklo 4 mm ali z doplačilom lepljeno steklo VSG 221, varno mlečno ali črno steklo obojestransko gladko
- model TURAN 7 je na voljo z ogledalom na eni strani vrat. Hrbtina stran - lakirana plošča BELA TITANOVA UV. Sprednja stran - ogledalo s strani tečajev

REZKANJE



DOPLAČILA

za naročilo, ki obsega komplet s krilom, se izvajajo odprtine za kljuke (z rozeto)

krajša vrata od spodaj (s. 145) ali prezračevalni spodrez

klasično in potopno krilo »100«

kovinski pokrovi za tečaje v klasičnem krilu (barva: brušen nikelj, patina, krom sijaj, medenina sijaj, bela in črna)

lepljeno steklo VSG 221, varno steklo, obojestransko gladko mlečno ali črno (velja za TURAN 1)

avtomatsko tesnilo¹⁾

zamenjava na magnetno ključavnico črne ali zlate barve za potopna krila

magnetni odbijač¹⁾

(na voljo v šestih barvah s. 145)

¹⁾ uporaba odbijača onemogoča uporabo avtomatskega tesnila in krajšega krila in obratno

²⁾ le za potopna krila



MILDA

produkt rekomendowany
do konkursu



2019

LAKIRANA KRILA KLASIČNA, POTOPNA IN PORAVNANA S PODBOJEM



MILDA 4, kljuka CUBE PREMIUM črna mat



MILDA 1



MILDA 2



MILDA 3



MILDA 4



MILDA 5

MILDA 2 s ključko CUBE PREMIUM črno mat

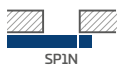


LAKIRANJE



WHITE TITANIUM UV

DOSTOPNE REŠITVE (s. 150-161)



SP1N



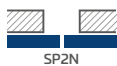
SP1C



ZN1



DD



SP2N



SP2C



ZN2

DOSTOPNE ŠIRINE KRIL

60

70

80N²⁾

80

90

100

KONSTRUKCIJA

- klasično, poravnano s podbojem ali potopno krilo
- notranji leseni okvir (s strani in povrhu, od spodaj MDF) prekrit z dvema HDF ploščama
- stabilizacijsko polnilo »satje« ali z doplačilom polnilo iz polne plošče
- neobvezno proti doplačilu paneli za povečanje podboja ter venčni profil in pilastri s. 147-149
- možnost skrajšanja krila na lastne stroške, podrobnosti s. 145

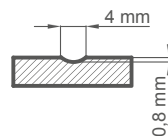
ZAKLJUČEK

- krila in okvirji pobarvani z lakom na osnovi vode, utrjenim z UV-tehnologijo, kar omogoča doseganje visoke odpornosti na težke pogoje uporabe
- rob krila izdelan v standardni ali potopni tehnologiji

OKOVJE

- trije čepni tečaji, priviti na klasičnem krilu
- trije skriti tečaji v potopnem krilu in dva na poravnanim krilu srebrne barve (z doplačilom - črne barve), tečaji se dobavijo in ovrednotijo skupaj s podbojem
- ključavnica na zapah v klasičnem krilu in magnetna v potopnem krilu (opcija: na zapah) in v krilu poravnanim s podbojem: na ključ, patentni vložek, za jeziček ali z blokado, srebrne barve; neobvezno proti doplačilu magnetna ključavnica črne ali zlate barve

REZKANJE



DOPLAČILA

krilo poravnano s podbojem

polnilo polna plošča

krajša vrata od spodaj (s. 145) ali prezračevalni spodrez

klasično in potopno krilo »100«

dodatni spodnji nosilec (možnost skrajšanja do max 8 cm)

kovinski pokrovi za tečaje v klasičnem krilu (barva: brušen nikelj, patina, krom sijaj, medenina sijaj, bela in črna)

avtomatsko tesnilo¹⁾

zamenjava na magnetno ključavnico črne ali zlate barve za potopna krila in krila poravnana s podbojem

magnetni odbijač¹⁾
(na voljo v šestih barvah s. 145)

standard PL2112

¹⁾ uporaba odbijača onemogoča uporabo avtomatskega tesnila in krajšega krila in obratno

²⁾ le za potopna krila in krila poravnana s podbojem



SYLENA

LAKIRANA KRILA KLASIČNA, POTOPNA IN PORAVNANA S PODBOJEM



SYLENA 5, kljuka BELLA SLIM medenina sijaj



SYLENA 1



SYLENA 2



SYLENA 3



SYLENA 4



SYLENA 5



SYLENA 6



SYLENA 7



SYLENA 8

SYLENA 3 s kljuko CUBE črni mat



KONSTRUKCIJA

- klasično, poravnano s podbojem ali potopno krilo
- notranji leseni okvir (s strani in povrhu, od spodaj MDF) prekrit z dvema HDF ploščama
- stabilizacijsko polnilo »satje« ali z doplačilom polnilo iz polne plošče
- neobvezno proti doplačilu paneli za povečanje podboja ter venčni profil in pilastri s. 147-149
- možnost skrajšanja krila na lastne stroške, podrobnosti s. 145

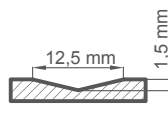
ZAKLJUČEK

- krila in okvirji pobarvani z lakom na osnovi vode, utrjenim z UV-tehnologijo, kar omogoča doseganje visoke odpornosti na težke pogoje uporabe
- rob krila izdelan v standardni ali potopni tehnologiji

OKOVJE

- trije čepni tečaji, priviti na klasičnem krilu
- trije skriti tečaji v potopnem krilu in dva na poravnanim krilu srebrne barve (z doplačilom - črne barve), tečaji se dobavijo in ovrednotijo skupaj s podbojem
- ključavnica na zapah v klasičnem krilu in magnetna v potopnem krilu (opcija: na zapah) in v krilu poravnanim s podbojem: na ključ, patentni vložek, za jeziček ali z blokado, srebrne barve; neobvezno proti doplačilu magnetna ključavnica črne ali zlate barve

REZKANJE



LAKIRANJE

WHITE TITANIUM UV

DOPLAČILA

krilo poravnano s podbojem

polnilo polna plošča

krajša vrata od spodaj (s. 145) ali prezračevalni spodrez

klasično in potopno krilo »100«

dodatni spodnji nosilec (možnost skrajšanja do max 8 cm)

kovinski pokrovi za tečaje v klasičnem krilu (barva: brušen nikelj, patina, krom sijaj, medenina sijaj, bela in črna)

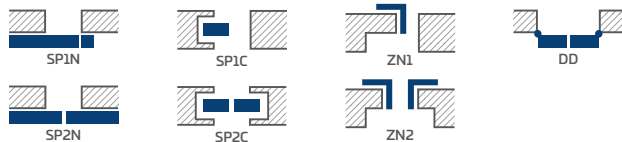
avtomatsko tesnilo ¹⁾

zamenjava na magnetno ključavnico črne ali zlate barve za potopna krila in krila poravnana s podbojem

magnetni odbijač ¹⁾
(na voljo v šestih barvah s. 145)

standard PL2112

DOSTOPNE REŠITVE (s. 150-161)

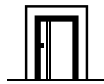


DOSTOPNE ŠIRINE KRIL

60 70 80N²⁾ 80 90 100

¹⁾ uporaba odbijača onemogoča uporabo avtomatskega tesnila in krajšega krila in obratno

²⁾ le za potopna krila in krila poravnana s podbojem



INTARZIJE

DEKORATIVNI VLOŽEK, PORAVNAN S POVRŠINO FURNIRJA



ALTAMURA 1, dekor BLACK ST CPL, intarzija LUX 421, kljuka CUBE PREMIUM

NOVO

INTARZIJA LUX ČRNA



intarzija LUX 217



intarzija LUX 218



intarzija LUX 219



intarzija LUX 220



intarzija LUX 221



intarzija LUX 203




intarzija LUX 204



intarzija LUX 212



intarzija LUX 213



intarzija LUX 207



intarzija LUX 214



intarzija LUX 216

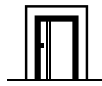
PODBOJ BLACK ST CPL krilo OAK CLASSIC CPL

INTARZIJE se vgradijo po obeh straneh krila in se poravnajo s površino le-tega. Širina intarzije je lahko 8 ali 50 mm.

Dostopne barve INTARZIJE LUX:
brušeno jeklo, črna, brušeno zlato, OAK (skladna z OAK CLASSIC CPL 0,2 in 0,7), brušena medenina.

Te INTARZIJE se lahko proti doplačilu vgradijo v spodaj navedenih modelih v standardu PL in PL 2112 (če so na voljo):

- UNO PREMIUM furnir
- ALTAMURA 1
- FORTECA RC2 in RC3
- HERSE SET EKO 30 dB
- HERSE SET 32 dB
- HERSE SET AKUSTIC 39 dB
- LEDA EI30 in EI60
- HYPERION EI30 RC2



INTARZIJE

DEKORATIVNI VLOŽEK, PORAVNAN S POVRŠINO FURNIRJA

NOVO

INTARZIJA LUX **OAK**



intarzija LUX 317



intarzija LUX 318



intarzija LUX 319



intarzija LUX 320



intarzija LUX 321



intarzija LUX 303



intarzija LUX 304



intarzija LUX 312



intarzija LUX 313



intarzija LUX 307



intarzija LUX 314



intarzija LUX 316

Podboji OAK CLASSIC CPL 0,2 kriilo WHITEST CPL

INTARZIJE se vgradijo po obeh straneh krila in se poravnajo s površino le-tega. Širina intarzije je lahko 8 ali 50 mm.


Dostopne barve **INTARZIJE LUX**:
brušeno jeklo, črna, brušeno zlato, OAK (skladna z OAK CLASSIC CPL 0,2 in 0,7), brušena medenina.

Te **INTARZIJE** se lahko proti doplačilu vgradijo v spodaj navedenih modelih v standardu PL in PL 2112 (če so na voljo):


- UNO PREMIUM furnir
- ALTAMURA 1
- FORTECA RC2 in RC3
- HERSE SET EKO 30 dB
- HERSE SET 32 dB
- HERSE SET AKUSTIC 39 dB
- LEDA EI30 in EI60
- HYPERION EI30 RC2

NOVO


INTARZIJA LUX **BRUŠENO ZLATO**




intarzija LUX 417




intarzija LUX 418




intarzija LUX 419




intarzija LUX 420




intarzija LUX 421




intarzija LUX 403




intarzija LUX 404




intarzija LUX 412




intarzija LUX 413



intarzija LUX 407



intarzija LUX 414



intarzija LUX 416

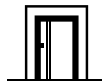
Okvir in krilo ČRNI/ST CPL

INTARZIJE se vgradijo po obeh straneh krila in se poravnajo s površino le-tega. Širina intarzije je lahko 8 ali 50 mm.

Dostopne barve **INTARZIJE LUX**:
brušeno jeklo, črna, brušeno zlato, OAK (skladna z OAK CLASSIC CPL 0,2 in 0,7), brušena medenina.

Te **INTARZIJE** se lahko proti doplačilu vgradijo v spodaj navedenih modelih v standardu PL in PL 2112 (če so na voljo):

- UNO PREMIUM furnir
- ALTAMURA 1
- FORTECA RC2 in RC3
- HERSE SET EKO 30 dB
- HERSE SET 32 dB
- HERSE SET AKUSTIC 39 dB
- LEDA EI30 in EI60
- HYPERION EI30 RC2



INTARZIJE

DEKORATIVNI VLOŽEK, PORAVNAN S POVRŠINO FURNIRJA

NOVO

INTARZIJA LUX BRUŠENO JEKLO



intarzija LUX 117



intarzija LUX 118



intarzija LUX 119



intarzija LUX 120



intarzija LUX 121



intarzija LUX 103



intarzija LUX 104



intarzija LUX 112



intarzija LUX 113



intarzija LUX 107



intarzija LUX 114



intarzija LUX 116

Okvir in krilo SVETLO SVIŠT CPL


INTARZIJE se vgradijo po obeh straneh krila in se poravnajo s površino le-tega. Širina intarzije je lahko 8 ali 50 mm.

Dostopne barve **INTARZIJE LUX**:
brušeno jeklo, črna, brušeno zlato, OAK (skladna z OAK CLASSIC CPL 0,2 in 0,7), brušena medenina.


Te **INTARZIJE** se lahko proti doplačilu vgradijo v spodaj navedenih modelih v standardu PL in PL 2112 (če so na voljo):

- UNO PREMIUM furnir
- ALTAMURA 1
- FORTECA RC2 in RC3
- HERSE SET EKO 30 dB
- HERSE SET 32 dB
- HERSE SET AKUSTIC 39 dB
- LEDA EI30 in EI60
- HYPERION EI30 RC2

INTARZIJA LUX BRUŠENA MEDENINA



intarzija LUX 517




intarzija LUX 518




intarzija LUX 519



intarzija LUX 520




intarzija LUX 521



intarzija LUX 503




intarzija LUX 504




intarzija LUX 512



intarzija LUX 513



intarzija LUX 507



intarzija LUX 514



intarzija LUX 516

Podboj in krilo ROYAL BLUE/ST CPL

INTARZIJE se vgradijo po obeh straneh krila in se poravnajo s površino le-tega. Širina intarzije je lahko 8 ali 50 mm.

Dostopne barve INTARZIJE LUX:
brušeno jeklo, črna, brušeno zlato, OAK (skladna z OAK CLASSIC CPL 0,2 in 0,7), brušena medenina.

Te INTARZIJE se lahko proti doplačilu vgradijo v spodaj navedenih modelih v standardu PL in PL 2112 (če so na voljo):

- UNO PREMIUM furnir
- ALTAMURA 1
- FORTECA RC2 in RC3
- HERSE SET EKO 30 dB
- HERSE SET 32 dB
- HERSE SET AKUSTIC 39 dB
- LEDA EI30 in EI60
- HYPERION EI30 RC2



BALDUR

NOTRANJA KRILA KLASIČNA, POTOPNA IN PORAVNANA S PODBOJEM



BALDUR 1, krilo dekor NATUR OAK PREMIUM HORIZONTAL, podboj dekor ČRNI ST CPL, kljuka QUBIK črni mat

BALDUR 1 s furnirjem OAK RETRO CPL, podboj BLACK ST CPL, s kljuko CUBE PREMIUM črno mat



BALDUR 1

BALDUR 3 s furnirjem OAK RETRO CPL, podboj BLACK ST CPL, s kljuko CUBE PREMIUM črno mat



BALDUR 3

BALDUR 1 s furnirjem OAK CLASSIC CPL, podboj BLACK ST CPL, s kljuko CUBE PREMIUM črno mat



BALDUR 1

KONSTRUKCIJA

- klasično, poravnano s podbojem ali potopno krilo
- notranji leseni okvir (s strani in povrhu, od spodaj MDF) prekrit z dvema HDF ploščama
- stabilizacijsko polnilo »satje« ali z doplačilom polnilo iz polne plošče
- neobvezno proti doplačilu paneli za povečanje podboja ter venčni profil in pilastri s. 147-149

ZAKLJUČEK

- HDF plošča, prekrita s PREMIUM ali CPL furnirjem
- rob krila izdelan v klasični tehnologiji standard ali potopni tehnologiji prilaminatih CPL 0,2 z obrobjem ABS in le barve krila ali z doplačilom s črnim obrobjem.
- krilo poravnano s podbojem je na voljo samo z robom STANDARD in s furnirji PREMIUM in ST CPL
- obrobje krila enake barve, kot je plošča in po naročilu črne mat barve (pri dekorju NATUR OAK PREMIUM HORIZONTAL je obrobje črno prečno) Robovi obrobjeni s črno barvo po obodu (po bokih in od zgoraj) in ob steklu.
- krilo BALDUR 1 klasični in potopno je le s furnirjem WHITE ST CPL izvedeno v tehnologijo soft (nevidni vzdolžni spoji), ki zahteva uporabo polne plošče (z doplačilom) Tehnologija soft ni na voljo v sistemu PL2112.
- pri drsnih sistemih BALDUR 1 ima v spodnjem delu profil višine 17 mm barve aluminija ali črne barve

OKOVJE

- trije čepni tečaji, priviti na klasičnem krilu
- trije skriti tečaji v potopnem krilu in dva na poravnanim krilu srebrne barve (z doplačilom - črne barve), tečaji se dobavijo in ovrednotijo skupaj s podbojem
- ključavnica na zapah v klasičnem krilu in magnetna v potopnem krilu (opcija: na zapah) in v krilu poravnanim s podbojem: na ključ, patentni vložek, za jeziček ali z blokado, srebrne barve; neobvezno proti doplačilu magnetna ključavnica črne ali zlate barve

ZASTEKLITEV

- BALDUR 1, 3 kaljeno mlečno steklo 8 mm ali z doplačilom lepljeno in kaljeno varno steklo VSG/ESG 441, mlečno ali črno obojestransko gladko

DOPLAČILA

krilo poravnano s podbojem

(ni na voljo pri CPL 0,2) ter BALDUR 1 z robom SOFT

polnilo polna plošča

krajša vrata od spodaj (s. 145) ali prezračevalni spodrez

klasično in potopno krilo »100«

steklo CVG/ESG 441 mlečno ali črno steklo

kovinski pokrovi za tečaje v klasičnem krilu (brušen nikelj, patina, krom sijaj, medenina sijaj, bela in črna)

zaključna obdelava roba krila črna

zamenjava na magnetno ključavnico črne ali zlate barve za potopna krila in krila poravnana s podbojem

magnetni odbijač

(na voljo v šestih barvah s. 145)

standard PL2112

+ 15% k ceni krila pred doplačili

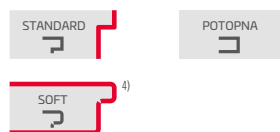
DOSTOPNE ŠIRINE KRIL

60 70 80N⁶⁾ 80 90 100

DOSTOPNE REŠITVE ³⁾ (s. 150-161)



VRSTE ROBNIH ZAKLJUČKOV




ZAKLJUČNA OBDELAVA ROBA KRILA ČRNA GLADKA



ZAKLJUČNA OBDELAVA ROBA KRILA ČRNA PREČNA

PREZRAČEVALNI SPODREZ



¹⁾ beli gladek furnir; ki imitira pobarvano površino

²⁾ posebna plast AntiFinger omejuje umazanijo in sledi prstov

³⁾ model BALDUR 3 ni na voljo v sistemih drsnih vrat ter ob izbiri dvokrilnih vrat

⁴⁾ le različica soft za BALDUR 1 potopno in klasično z dekorjem WHITE ST CPL, z doplačilom - polnilo iz polne plošče (opcija soft ni na voljo v sistemu PL2112)

⁵⁾ v kompletu se podboj izvede s furnirjem NATUR OAK PREMIUM

⁶⁾ le za potopna krila in krila poravnana s podbojem




BALDUR

NOTRANJA KRILA KLASIČNA, POTOPNA IN PORAVNANA S PODBOJEM



BALDUR 3, dekor CAPPUCCINO CPL, kljuka CUBE črna mat

BALDUR 1 s furnirjem ASH GREY ST CPL, podboj BLACK ST CPL, s kljuko QUANTA FIT črna mat




BALDUR 3 s furnirjem WALNUT CLASSIC CPL, podboj BLACK ST CPL, s kljuko QUANTA FIT črna mat




BALDUR 1 s furnirjem GREY PINE ST CPL, podboj BLACK ST CPL, s kljuko QUANTA FIT črna mat





BUDLEJA 1, dekor SVETLO SIVI ST CPL, kljuka TOPAZ INOX

BALDUR 1 s furnirjem BLACK ST CPL, podboj NATUR OAK PREMIUM, s kljuko BELLA SLIM medenina sjaj



BALDUR 3 s furnirjem ROYAL BLUE CPL s kljuko CUBE črno mat




BALDUR 1 s furnirjem DARK GREEN CPL s kljuko CUBE črno mat





UNO PREMIUM

NOTRANJA KRILA KLASIČNA, POTOPNA IN PORAVNANA S PODBOJEM



UNO PREMIUM, krilo dekor NATUR OAK PREMIUM, okvir BLACK ST CPL, kljuka CUBE slim črni mat

UNO PREMIUM s furnirjem NATUR OAK PREMIUM HORIZONTAL s kljuko CUBE črno mat



UNO PREMIUM s furnirjem GRAPHITE ASH PREMIUM HORIZONTAL s kljuko CUBE črno mat



UNO PREMIUM s furnirjem WALNUT PREMIUM s kljuko CUBE črno mat



UNO PREMIUM s furnirjem WHITE PREMIUM s kljuko BELLA SLIM črno mat



KONSTRUKCIJA

- klasično, poravnano s podbojem ali potopno krilo
- notranji leseni okvir (s strani in povrhu, od spodaj MDF) prekrit z dvema HDF ploščama
- stabilizacijsko polnilo »satje«
- ali z doplačilom polnilo polna plošča
- neobvezno proti doplačilu paneli za povečanje podboja ter venčni profil in pilastri s. 147-149
- možnost skrajšanja krila na lastne stroške, podrobnosti s. 145

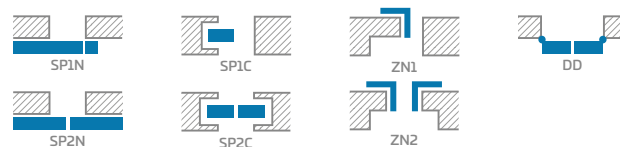
ZAKLJUČEK

- HDF plošča, prekrita s PREMIUM furnirjem
- rob krila izdelan v klasični tehnologiji standard ali potopni tehnologiji
- obrobje enake barve, kot je plošča krila in po naročilu črne mat barve (pri dekorju NATUR OAK PREMIUM HORIZONTAL je obrobje črno prečno)
- vložki (intarzija) barve: brušeno jeklo, črna, brušeno zlato in OAK CLASSIC CPL, širine 8 mm ali 50 mm poravnani s površino krila, po obeh straneh vratnega krila, s. 86-91

OKOVJE

- trije čepni tečaji, priviti na klasičnem krilu
- trije skriti tečaji v potopnem krilu in dva na poravnanim krilu srebrne barve (z doplačilom - črne barve), tečaji se dobavijo in ovrednotijo skupaj s podbojem
- ključavnica na zapah za klasično krilo in magnetna za potopno krilo (opcija: ključavnica na zapah) in za krilo poravnano s podbojem na ključ, patentni vložek, za jeziček ali z blokado, srebrne barve; neobvezno z doplačilom magnetna ključavnica črne ali zlate barve

DOSTOPNE REŠITVE (s. 150-161)



DOPLAČILA

krilo poravnano s podbojem

polnilo polna plošča

ojačitev za samozapiralo

samozapiralo z ročico (srebrno, črno, belo, rjavo)

dodatni spodnji nosilec (možnost skrajšanja do max 8 cm)

kovinski tulci, okrogli in kvadratni (4 kosi); zaključek: brušen nikelj, patina, beli in črn

plastični lesu podobni tulci (4 kosi)

krajši spodnji del krila (s. 145), prezračevalni spodrez ali prezračevalna rešetka

klasično in potopno krilo »100«

klasično in potopno krilo »110«

avtomatsko tesnilo²⁾

kovinski pokrovi za tečaje v klasičnem krilu (brušen nikelj, patina, krom sijaj, medenina sijaj, bela in črna)

okence nerjaveče jeklo: polirano »krom« ali brušeno »saten« in črno mat; steklo decormat mlečno, brezbarvno stelo, premer okenca: notr. 235 mm zun. 350 mm)

zaključna obdelava roba krila črna

zamenjava na magnetno ključavnico črne ali zlate barve za potopna krila in krila poravnana s podbojem

magnetni odbijač²⁾
(na voljo v šestih barvah s. 145)

intarzija LUX; možnosti za izbiro s. 86-91

standard PL2112

+ 15% k ceni krila pred doplačili

PREMIUM



DOSTOPNE ŠIRINE KRIL

60 70 80N⁴⁾ 80 90 100 110

VRSTE ROBNIH ZAKLJUČKOV



ZAKLJUČNA OBDELAVA
ROBA KRILA ČRNA
GLADKA (proti doplačilu)

ZAKLJUČNA OBDELAVA
ROBA KRILA ČRNA PREČNA
(proti doplačilu)

¹⁾ beli gladek furnir, ki imitira pobarvano površino

²⁾ uporaba odbijača onemogoča uporabo avtomatskega tesnila in krajšega krila in obratno


³⁾ v kompletu se podboj izvede s furnirjem NATUR OAK PREMIUM

⁴⁾ le za potopna krila in krila poravnana s podbojem



ALTAMURA

NOTRANJA KRILA KLASIČNA, POTOPNA IN PORAVNANA S PODBOJEM




ALTAMURA 5, dekor OAK CLASSIC CPL, kljuka TOPAZ inox



ALTAMURA 1




ALTAMURA 2



ALTAMURA 3



ALTAMURA 4



sredinski panel



ALTAMURA 5




ALTAMURA 6




ALTAMURA 7



ALTAMURA 8



panel z rešetko



spodnji panel

KONSTRUKCIJA

- klasično, poravnano s podbojem ali potopno krilo
- okvir iz MDF plošče, prekrit z dvema HDF ploščama z GREKO furnirji
- notranji leseni okvir (s strani in povrh, od spodaj MDF) prekrit z dvema HDF ploščama s CPL in PREMIUM furnirjem
- stabilizacijsko polnilo »satje« ali z doplačilom polnilo iz polne plošče
- neobvezno proti doplačilu paneli za povečanje podboja ter venčni profil in pilastri s. 147-149
- možnost skrajšanja krila na lastne stroške, podrobnosti s. 145

ZAKLJUČEK


- HDF plošča, prekrita s furnirjem
- rob krila izdelan v tehnologiji STANDARD
- laminata CPL 0,2 in 0,7 sta na voljo samo pri izvedbi STANDARD, pri kateri se rob furnira z ABS barve krila ali z doplačilom je rob lahko črn
- obrobje (izvedba standard ali potopna) enake barve, kot je krilo in po naročilu črne mat barve (pri dekorju HRST NATUR PREMIUM HORIZONTAL je obrobje črno prečno)
- pri modelu ALTAMURA 1 so z doplačilom na voljo dvostranski vstavki (intarzija), prikazani na s. 86-91

OKOVJE

- trije čepni tečaji, priviti na klasičnem krilu
- trije skriti tečaji v potopnem krilu in dva na poravnanim krilu srebrne barve (z doplačilom - črne ali zlate barve), tečaji se dobavijo in ovrednotijo skupaj s podbojem
- ključavnica na zapah v klasičnem krilu in magnetna v potopnem krilu (opcija: na zapah) in v krilu poravnanim s podbojem: na ključ, patentni vložek, za jeziček ali z blokado, srebrne barve; neobvezno proti doplačilu magnetna ključavnica črne ali zlate barve

ZASTEKLITEV

- **standardno decormat steklo - mlečno**, prozorno ali z doplačilom varno steklo VSG 221, mlečno, obojestransko gladko
- možnost zamenjave strani zasteklitve na NASPROTNO (standard je zasteklitve SPREDAJ)



DOPLAČILA

krilo poravnano s podbojem (ni na voljo pri CPL 0,2 in 0,7)

polnilo polna plošča
ojačitev za samozapiralo
samozapiralo z ročico (srebrno, črno, belo, rjavo)
dodatni spodnji nosilec (možnost skrajšanja do največ 8 cm)
krajši spodnji del krila (s. 145), prezračevalni spodrez ali prezračevalna rešetka
kovinski tulci, okrogli oz. kvadratni (4 kosi); zaključek: brušen nikelj, patina, beli in črn
tulci iz umetne mase
klasično in potopno krilo »100«
klasično in potopno krilo »110«
lepljeno steklo VSG 221 varno mlečno steklo
avtomatsko tesnilo ²⁾
kovinski pokrovi za tečaje v klasičnem krilu (brušen nikelj, patina, krom sijaj, medenina sijaj, bela in črna)
pri modelu ALTAMURA 1 je na voljo okence iz nerjavečega jekla: polirano »krom« ali brušeno »saten« in črno mat; steklo decormat mlečno, brezbarvno steklopremerokence: notr. 235 mm zun. 350 mm)
panel iz nerjavečega jekla (nameščen po obeh straneh, samo za klasična krila STANDARD), viš. 300mm
zaključna obdelava roba krila črna
zamenjava na magnetno ključavnico črne ali zlate barve za potopna krila in krila poravnana s podbojem
magnetni odbijač ²⁾
(na voljo v šestih barvah s. 145)
pri modelu ALTAMURA 1 intarzija LUX; možnosti za izbiro s. 86-91
standard PL2112

+ 15% k ceni krila pred doplačili

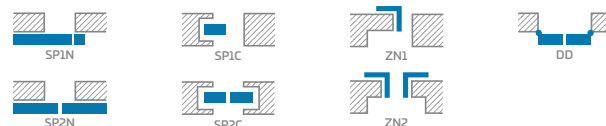
DOSTOPNE ŠIRINE KRIL

60 70 80N⁵⁾ 80 90 100 110

OKVIRČEK OB STEKLU



DOSTOPNE REŠITVE (s. 150-161)



VRSTE ROBNIH ZAKLJUČKOV



¹⁾ beli gladek furnir, ki imitira pobarvano površino

²⁾ uporaba odbijača onemogoča uporabo avtomatskega tesnila in krajšega krila in obratno

³⁾ posebna plast **AntiFinger** omejuje umazanijo in sledi prstov

⁴⁾ v kompletu se podboj izvede s furnirjem NATUR OAK PREMIUM

⁵⁾ le za potopna krila in krila poravnana s podbojem



ANSEDONIA

NOTRANJA KRILA KLASIČNA, POTOPNA IN PORAVNANA S PODBOJEM



ANSEDONIA 4, dekor GREY OAK ST CPL, kljuka TOPAZ INOX



ANSEDONIA 1



ANSEDONIA 2



ANSEDONIA 3



ANSEDONIA 4



ANSEDONIA 5



ANSEDONIA 6



ANSEDONIA 7



ANSEDONIA 8



ANSEDONIA 9



ANSEDONIA 10



ANSEDONIA 11



ANSEDONIA 12

KONSTRUKCIJA

- klasično, poravnano s podbojem ali potopno krilo
- okvir iz MDF plošče, prekrit z dvema HDF ploščama z GREKO furnirji
- notranji leseni okvir (s strani in povrh, od spodaj MDF) prekrit z dvema HDF ploščama s CPL in PREMIUM furnirjem
- stabilizacijsko polnilo »satje« ali z doplačilom polnilo iz polne plošče
- neobvezno proti doplačilu paneli za povečanje podboja ter venčni profil in pilastri s. 147-149
- možnost skrajšanja krila na lastne stroške, podrobnosti s. 145

ZAKLJUČEK

- HDF plošča, prekrita s furnirjem
- rob krila izdelan v tehnologiji STANDARD.
- laminata CPL 0,2 in 0,7 sta na voljo samo pri izvedbi STANDARD, pri kateri se rob furnira z ABS barve krila ali z doplačilom je rob lahko črn
- obrobje (izvedba standard ali potopna) enake barve, kot je krilo in po naročilu črne mat barve (pri dekorju HRST NATUR PREMIUM HORIZONTAL je obrobje črno prečno)

OKOVJE

- trije čepni tečaji, priviti na klasičnem krilu
- trije skriti tečaji v potopnem krilu in dva na poravnanim krilu srebrne barve (z doplačilom - črne ali zlate barve), tečaji se dobavijo in ovrednotijo skupaj s podbojem
- ključavnica na zapah v klasičnem krilu in magnetna v potopnem krilu (opcija: na zapah) in v krilu poravnanim s podbojem: na ključ, patentni vložek, za jeziček ali z blokado, srebrne barve; neobvezno proti doplačilu magnetna ključavnica črne ali zlate barve


ZASTEKLITEV

- **standardno decormat steklo - mlečno**, prozorno ali z doplačilom varno steklo VSG 221, mlečno, obojestransko gladko
- možnost zamenjave strani zasteklitve na NASPROTNO (standard je zasteklitve SPREDAJ)

DOPLAČILA

krilo poravnano s podbojem
(ni na voljo pri CPL 0,2 in 0,7)

polnilo polna plošča	
ojačitev za samozapiralo	
samozapiralo z ročico (srebrno, črno, belo, rjavo)	
dodatni spodnji nosilec (možnost skrajšanja do max 8 cm)	
krajši spodnji del krila (s. 145), prezračevalni spodrez ali prezračevalna rešetka	
tulci iz umetne mase	
kovinski tulci, okrogli oz. kvadratni (4 kosi); zaključek: brušen nikelj, patina, beli in črn	
klasično in potopno krilo »100«	
lepljeno steklo VSG 221 mlečno steklo, obojestransko gladko	
avtomatsko tesnilo ²⁾	
kovinski pokrovi za tečaje v klasičnem krilu (brušen nikelj, patina, krom sijaj, medenina sijaj, bela in črna)	
zaključna obdelava roba krila črna	
zamenjava na magnetno ključavnico črne ali zlate barve za potopna krila in krila poravnana s podbojem	
magnetni odbijač ²⁾	
(na voljo v šestih barvah s. 145)	
standard PL2112	+ 15% k ceni krila pred doplačili



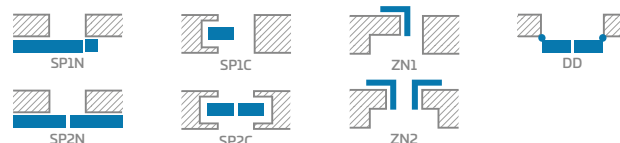
DOSTOPNE ŠIRINE KRIL

60 70 80N ⁵⁾ 80 90 100

OKVIRČEK OB STEKLU



DOSTOPNE REŠITVE (s. 150-161)



VRSTE ROBNIH ZAKLJUČKOV



¹⁾ beli gladek furnir, ki imitira pobarvano površino

²⁾ uporaba odbijača onemogoča uporabo avtomatskega tesnila in krajšega krila in obratno

³⁾ posebna plast **AntiFinger** omejuje umazanijo in sledi prstov

⁴⁾ v kompletu se podboj izvede s furnirjem NATUR OAK PREMIUM

⁵⁾ le za potopna krila in krila poravnana s podbojem



LORIENT

NOTRANJA KRILA KLASIČNA, POTOPNA IN PORAVNANA S PODBOJEM



LORIENT 1, dekor GREY MAPLE PREMIUM, kljuka TOPAZ INOX



LORIENT 1



LORIENT 2



LORIENT 3



LORIENT 4



LORIENT 5



LORIENT 6



LORIENT 7



LORIENT 8



LORIENT 9



LORIENT 10



LORIENT 11



LORIENT 12

KONSTRUKCIJA

- klasično, poravnano s podbojem ali potopno krilo
- okvir iz MDF plošče, prekrit z dvema HDF ploščama z GREKO furnirji
- notranji leseni okvir (s strani in povrh, od spodaj MDF) prekrit z dvema HDF ploščama s CPL in PREMIUM furnirjem
- stabilizacijsko polnilo »satje« ali z doplačilom polnilo iz polne plošče
- neobvezno proti doplačilu paneli za povečanje podboja ter venčni profil in pilastri s. 147-149
- možnost skrajšanja krila na lastne stroške, podrobnosti s. 145

ZAKLJUČEK

- HDF plošča, prekrita s furnirjem
- rob krila izdelan v tehnologiji STANDARD.
- obrobje (izvedba standard ali potopna) enake barve, kot je krilo in po naročilu črne mat barve (pri dekorju HRST NATUR PREMIUM HORIZONTAL je obrobje črno prečno)

OKOVJE

- trije čepni tečaji, priviti na klasičnem krilu
- trije skriti tečaji v potopnem krilu in dva na poravnanim krilu srebrne barve (z doplačilom - črne ali zlate barve), tečaji se dobavijo in ovrednotijo skupaj s podbojem
- ključavnica na zapah v klasičnem krilu in magnetna v potopnem krilu (opcija: na zapah) in v krilu poravnanim s podbojem: na ključ, patentni vložek, za jeziček ali z blokado, srebrne barve; neobvezno proti doplačilu magnetna ključavnica črne ali zlate barve

ZASTEKLITEV

- **standardno decormat steklo - mlečno**, prozorno ali z doplačilom varno steklo VSG 221, mlečno, obojestransko gladko
- možnost zamenjave strani zasteklitve na NASPROTNO (standard je zasteklitve SPREDAJ)

DOPLAČILA

krilo poravnano s podbojem

polnilo polna plošča

ojačitev za samozapiralo

samozapiralo z ročico (srebrno, črno, belo, rjavo)

dodatni spodnji nosilec (možnost skrajšanja do največ 8 cm)

krajši spodnji del krila (s. 145), prezračevalni spodrez ali prezračevalna rešetka

tulci iz umetne mase

kovinski tulci, okrogli oz. kvadratni (4 kosi); zaključek: brušen nikelj, patina, beli in črn

klasično in potopno krilo »100«

lepljeno steklo VSG 221 mlečno steklo, obojestransko gladko

avtomatsko tesnilo ²⁾

kovinski pokrovi za tečaje v klasičnem krilu (brušen nikelj, patina, krom sijaj, medenina sijaj, bela in črna)

zaključna obdelava roba krila črna


zamenjava na magnetno ključavnico črne ali zlate barve za potopna krila in krila poravnana s podbojem

magnetni odbijač ²⁾

(na voljo v šestih barvah s. 145)

standard PL2112

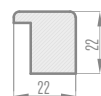
+ 15% k ceni krila pred doplačili



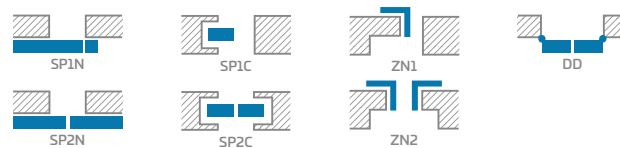
DOSTOPNE ŠIRINE KRIL

60 70 80N⁵⁾ 80 90 100

OKVIRČEK OB STEKLU



DOSTOPNE REŠITVE (s. 150-161)



VRSTE ROBNIH ZAKLJUČKOV



ZAKLJUČNA OBDELAVA ROBA KRILA ČRNA GLADKA



ZAKLJUČNA OBDELAVA ROBA KRILA ČRNA PREČNA

¹⁾ beli gladek furnir, ki imitira pobarvano površino

²⁾ uporaba odbijača onemogoča uporabo avtomatskega tesnila in krajšega krila in obratno

³⁾ posebna plast **AntiFinger** omejuje umazanijo in sledi prstov

⁴⁾ v kompletu se podboj izvede s furnirjem NATUR OAK PREMIUM

⁵⁾ le za potopna krila in krila poravnana s podbojem



MENTON

NOTRANJA KRILA KLASIČNA, POTOPNA IN PORAVNANA S PODBOJEM



MENTON 1, dekor WALNUT CLASSIC CPL, TOPAZ inox



MENTON 1



MENTON 2



MENTON 3



MENTON 4



MENTON 5



MENTON 6



MENTON 7



MENTON 8



MENTON 9



MENTON 10



MENTON 11



MENTON 12

KONSTRUKCIJA

- klasično, poravnano s podbojem ali potopno krilo
- okvir iz MDF plošče, prekrit z dvema HDF ploščama z GREKO furnirji
- notranji leseni okvir (s strani in povrh, od spodaj MDF) prekrit z dvema HDF ploščama s CPL in PREMIUM furnirjem
- stabilizacijsko polnilo »satje« ali z doplačilom polnilo iz polne plošče
- neobvezno proti doplačilu paneli za povečanje podboja ter venčni profil in pilastri s. 147-149
- možnost skrajšanja krila na lastne stroške, podrobnosti s. 145

ZAKLJUČEK

- rob krila izdelan v tehnologiji STANDARD.
- laminata CPL 0,2 in 0,7 sta na voljo samo pri izvedbi STANDARD, pri kateri se rob furnira z ABS barve krila ali z doplačilom je rob lahko črn
- obrobe (izvedba standard ali potopna) enake barve, kot je krilo in po naročilu črne mat barve (pri dekorju HRST NATUR PREMIUM HORIZONTAL je obrobe črno prečno)

OKOVJE

- trije čepni tečaji, priviti na klasičnem krilu
- trije skriti tečaji v potopnem krilu in dva na poravnanim krilu srebrne barve (z doplačilom - črne ali zlate barve), tečaji se dobavijo in ovrednotijo skupaj s podbojem
- ključavnica na zapah v klasičnem krilu in magnetna v potopnem krilu (opcija: na zapah) in v krilu poravnanim s podbojem: na ključ, patentni vložek, za jeziček ali z blokado, srebrne barve; neobvezno proti doplačilu magnetna ključavnica črne ali zlate barve


ZASTEKLITEV

- **standardno decormat steklo - mlečno**, prozorno ali z doplačilom varno steklo VSG 221, mlečno, obojestransko gladko
- možnost zamenjave strani zasteklitve na NASPROTNO (standard je zasteklitve SPREDAJ)

DOPLAČILA

krilo poravnano s podbojem
(ni na voljo pri CPL 0,2 in 0,7)

polnilo polna plošča	
ojačitev za samozapiralo	
samozapiralo z ročico (srebrno, črno, belo, rjavo)	
dodatni spodnji nosilec (možnost skrajšanja do največ 8 cm)	
krajši spodnji del krila (s. 145), prezračevalni spodrez ali prezračevalna rešetka	
kovinski tulci, okrogli oz. kvadratni (4 kosi); zaključek: brušen nikelj, patina, beli in črn	
tulci iz umetne mase	
klasično in potopno krilo »100«	
lepljeno steklo VSG 221 varno mlečno steklo	
avtomatsko tesnilo ²⁾	
kovinski pokrovi za tečaje v klasičnem krilu (brušen nikelj, patina, krom sijaj, medenina sijaj, bela in črna)	
zaključna obdelava roba krila črna	
zamenjava na magnetno ključavnico črne ali zlate barve za potopna krila in krila poravnana s podbojem	
magnetni odbijač ²⁾	
(na voljo v šestih barvah s. 145)	
standard PL2112	+ 15% k ceni krila pred doplačili



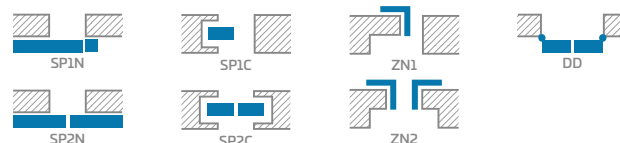
DOSTOPNE ŠIRINE KRIL

60 70 80N ⁵⁾ 80 90 100

OKVIRČEK OB STEKLU



DOSTOPNE REŠITVE (s. 150-161)



VRSTE ROBNIH ZAKLJUČKOV



¹⁾ beli gladek furnir, ki imitira pobarvano površino

²⁾ uporaba odbijača onemogoča uporabo avtomatskega tesnila in krajšega krila in obratno

³⁾ posebna plast **AntiFinger** omejuje umazanijo in sledi prstov

⁴⁾ v kompletu se podboj izvede s furnirjem NATUR OAK PREMIUM

⁵⁾ le za potopna krila in krila poravnana s podbojem



SORANO

NOTRANJA KRILA KLASIČNA, POTOPNA IN PORAVNANA S PODBOJEM




SORANO 1, dekor VENGE ST CPL, kljuka TOPAZ inox



SORANO 1



SORANO 2



SORANO 3



SORANO 4



SORANO 5



SORANO 6



SORANO 7



SORANO 8



SORANO 9



SORANO 10



SORANO 11



SORANO 12

KONSTRUKCIJA

- klasično, poravnano s podbojem ali potopno krilo
- okvir iz MDF plošče, prekrit z dvema HDF ploščama z GREKO furnirji
- notranji leseni okvir (s strani in povrh, od spodaj MDF) prekrit z dvema HDF ploščama s CPL in PREMIUM furnirjem
- stabilizacijsko polnilo »satje« ali z doplačilom polnilo iz polne plošče
- neobvezno proti doplačilu paneli za povečanje podboja ter venčni profil in pilastri s. 147-149
- možnost skrajšanja krila na lastne stroške, podrobnosti s. 145

ZAKLJUČEK

- rob krila izdelan v tehnologiji STANDARD.
- laminata CPL 0,2 in 0,7 sta na voljo samo pri izvedbi STANDARD, pri kateri se rob furnira z ABS barve krila ali z doplačilom je rob lahko črn
- obroboje (izvedba standard ali potopna) enake barve, kot je krilo in po naročilu črne mat barve (pri dekorju HRST NATUR PREMIUM HORIZONTAL je obroboje črno prečno)

OKOVJE

- trije čepni tečaji, priviti na klasičnem krilu
- trije skriti tečaji v potopnem krilu in dva na poravnanim krilu srebrne barve (z doplačilom - črne ali zlate barve), tečaji se dobavijo in ovrednotijo skupaj s podbojem
- ključavnica na zapah v klasičnem krilu in magnetna v potopnem krilu (opcija: na zapah) in v krilu poravnanim s podbojem: na ključ, patentni vložek, za jeziček ali z blokado, srebrne barve; neobvezno proti doplačilu magnetna ključavnica črne ali zlate barve

ZASTEKLITEV


- **standardno decormat steklo - mlečno**, prozorno ali z doplačilom varno steklo VSG 221, mlečno, obojestransko gladko
- možnost zamenjave strani zasteklitve na NASPROTNO (standard je zasteklitve SPREDAJ)

DOPLAČILA

krilo poravnano s podbojem
(ni na voljo pri CPL 0,2 in 0,7)

polnilo polna plošča
ojačitev za samozapiralo
samozapiralo z ročico (srebrno, črno, belo, rjavo)
dodatni spodnji nosilec (možnost skrajšanja do max 8 cm)
krajši spodnji del krila (s. 145), prezračevalni spodrez ali prezračevalna rešetka
kovinski tulci, okrogli oz. kvadratni (4 kosi); zaključek: brušen nikelj, patina, beli in črn
tulci iz umetne mase
klasično in potopno krilo »100«
lepljeno steklo VSG 221 varno mlečno steklo
avtomatsko tesnilo ²⁾
kovinski pokrovi za tečaje v klasičnem krilu (brušen nikelj, patina, krom sijaj, medenina sijaj, bela in črna)
zaključna obdelava roba krila črna
zamenjava na magnetno ključavnico črne ali zlate barve za potopna krila in krila poravnana s podbojem
magnetni odbijač ²⁾ (na voljo v šestih barvah s. 145)
standard PL2112

+ 15% k ceni krila pred doplačili



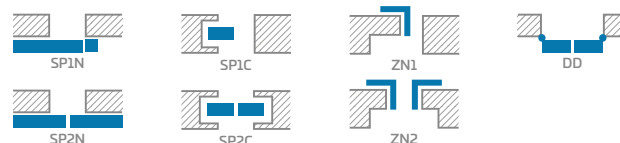
DOSTOPNE ŠIRINE KRIL

60 70 80N ⁵⁾ 80 90 100

OKVIRČEK OB STEKLU



DOSTOPNE REŠITVE (s. 150-161)



VRSTE ROBNIH ZAKLJUČKOV



¹⁾ beli gladek furnir, ki imitira pobarvano površino

²⁾ uporaba odbijača onemogoča uporabo avtomatskega tesnila in krajšega krila in obratno

³⁾ posebna plast **AntiFinger** omejuje umazanijo in sledi prstov

⁴⁾ v kompletu se podboj izvede s furnirjem NATUR OAK PREMIUM

⁵⁾ le za potopna krila in krila poravnana s podbojem



FORTECA RC2 in RC3


VHODNA PROTIVLOMNA VRATA V RAZREDU RC2 IN RC3, KI SE ODPIRAJO NOTER ALI NAVZVEN



FORTECA RC3, dekor GRAPHITE ASH PREMIUM



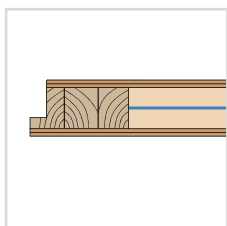
2 KLJUKASTA ZAPAHA



ZGORNJA IN SPODNJA PROTIVLOMNA KLJUČAVNICA




ŠTIRI ČELNICE nastavljive




KRILU 46 mm ojačano z jekleno pločevino



VEČTOČKOVNA KLJUČAVNICA



4 2-ČEPNA NASADILA Ø16 Z NASTAVITVIJO 3D



4 PROTIVLOMNI ZATIČI



FIKSNI PODBOJ leseni pri RC2 ali ojačan pri RC3



PRAG IZ TRDEGA LESA (brezbarvno lakiranje)




FORTECA RC2



FORTECA RC3



MAGNETNI ODBOJNIK srebrni

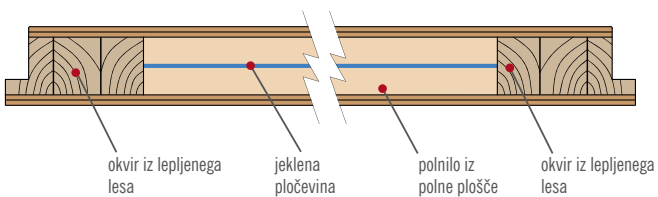


KUKALO

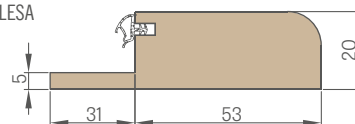


PRAG IZ NERJAVEČEGA JEKLA

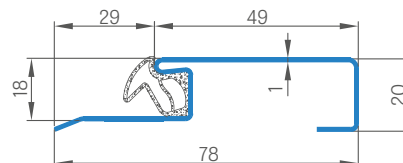
PREREZ KRILA FORTECA



PRAG IZ TRDEGA LESA



PRAG IZ NERJAVEČE PLOČEVINE





FORTECA RC2 in RC3

VHODNA PROTIVLOMNA VRATA V RAZREDU RC2 IN RC3, KI SE ODPIRAJO NOTER ALI NAVZVEN



FORTECA RC2 in RC3 s furnirjem OAK ST CPL



FORTECA RC2, dekor NATUR OAK PREMIUM, protivlomna kljuka RC2 črna mat

FORTECA RC 2

PAKET GOLD

PAKET SILVER

KRILO

FORTECA RC 3

PAKET GOLD

PAKET SILVER

KRILO

RC2 - pomembna informacija:

Da se ohrani razred protivlomne odpornosti RC2 po PN-EN 1627:2012, mora uporabljeno okovje izpolnjevati zahteve:

- vsaj 2 razred po PN-EN 1906:2012 - za kljuke in rozete,
- vsaj 4 in 1 razred po PN-EN 1303:2015 - za cilindre.

RC3 - pomembna informacija:

Da se ohrani razred protivlomne odpornosti RC3 po PN-EN 1627:2012, mora uporabljeno okovje izpolnjevati zahteve:

- vsaj 3 razred po PN-EN 1906:2012 - za kljuke in rozete,
- vsaj 4 in 1 razred po PN-EN 1303:2015 - za cilindre.

SPOLOŠNE INFORMACIJE

- Protivlomna vhodna vrata, ki se odpirajo navzven ali noter FORTECA odlikuje zvočna izolacija na nivoju $R_w=38$ db, protivlomni razred RC2 ali RC3 po PN EN 1627:2012 in 5 razred mehanske odpornosti.
- Vrata so na voljo v paketih GOLD in SILVER, z možno vgradnjo in uporabo jeklenega podboja.
- Ta vrata se uporabljajo kot vhodna notranja vrata.

KONSTRUKCIJA

- leseni okvir, prekriti z lepljenimi HDF ploščami
- polnilo - specializirana polna plošča
- krilo ojačano z jekleno ploščo
- debelina krila 46 mm

ZAKLJUČEK

- rob krila izdelan v tehnologiji STANDARD) prilaminatih CPL 0,2 in 0,7 z obrobjem ABS in le barve krila ali z doplačilom s črnim obrobjem.
- vložki (intarzija) barve: brušeno jeklo, črna, brušeno zlato in OAK CLASSIC CPL, širine 8 mm ali 50 mm poravnani s površino krila, po obeh straneh vratnega krila, s. 86-91
- obrobje enake barve, kot je krilo in po naročilu črne mat barve (pri dekorju NATUR OAK PREMIUM HORIZONTAL je obrobje črno prečno)
- HDF plošča, prekrita z GREKO, PREMIUM ali CPL furnirjem
- stranski in zgornji paneli lepljeni na steno (le za podboj z obdelavo zida in kotnikom s sponko 8 cm) – s. 148 ter paneli integrirani s podbojem s. 149

OKOVJE

- štirje srebrni tečajji 2-čepni $\varnothing 16$ z nastavitvijo 3D (2D z jeklenim podbojem)
- štiritočkovna protivlomna ključavnica s kavlji standardnoz dvema vložkoma
- štiri protivlomni zapahi s strani nasadil
- možnost uporabe samozapirala
- razmik spodnje ključavnice 92 mm

KLASIČNI FIKSNI PODBOJ

- fiksni leseni podboj, obložen z MDF ploščami
Pri FORTECA RC3 je notranjost podboja ojačana z jeklenim kotnikom.
- možnost vgradnje v razponu 90-450 mm, vsakih 40 mm
- nastavljiv glavni zatič v podboju in nastavljiva dva zatiča za kavlje in dodatno ključavnico

PAKET GOLD / GOLD black

- V PAKETU GOLD so vrata FORTECA sestavljena skupaj z jeklenim ali lesenim pragom z ključavnicoz letvijo ter imajo vnaprej pripravljene odprtine za namestitve protivlomne ključavnice in zgornjega cilindra. Opremljena so s kukulom (odprtino naredite sami) ter odobrene protivlomne kljuge in vložke srebrne barve oz. v paketu GOLD s črnim zaključkom proti doplačilu črne.

PAKET SILVER

- V PAKETU SILVER so vrata FORTECA sestavljena skupaj z jeklenim ali lesenim pragom in z ključavnico z letvijo. Priporočamo, da naročite kukalo in preskušeno okovje iz ponudbe ERKADO ali zunanega podjetja, upoštevanje pogoje za ohranitev razreda protivlomne zaščite (s. 110).

DOSTOPNE ŠIRINE KRIL

80N 80 90E 100

• PAKET GOLD / GOLD black

krilo z fiksnim lesenim podbojem, pragom iz nerjavečega jekla in okovjem srebrne barve ali v paketu GOLD s črnim zaključkom proti doplačilu črne barve

• PAKET SILVER

krilo s fiksnim lesenim podbojem, pragom iz nerjavečega jekla brez okovja

DOPLAČILO

doplačilo za paket GOLD s črnim zaključkom

– RC 2

– RC 3

vrata »100«

zaključna obdelava roba krila črna

kljuka razmik 92 mm z rozeto zgoraj za vrata RC 2 srebrna barva F9 ali črna (2. razred po PN-EN 1906:2012)

kljuka razmik 92 mm z zaščito vložka in rozeto zgoraj za vrata RC3 srebrna barva F9 ali črna (3. razred po PN-EN 1906:2012)

komplet dveh vložkov (eden z gumbom) v sistemu »odpiranje z enim ključem« za vrata RC2 in RC3 (4. in 1. razred po PN-EN 1303:2015)

kukalo

– nikelj

– črno

kovinski pokrovi za tečaje: brušen nikelj, patina, krom sijaj, medenina sijaj, bela in črna


skrajšanje krila z lesenim podbojem za 8 cm in z jeklenim z 6 cm (interval 1 cm)

intarzija LUX; možnosti za izbiro s. 86-91

samozapiralo z ročico (srebrno, črno, belo, rjavo)

magnetni odbijač

(na voljo v šestih barvah s. 145)



¹⁾ beli gladek furnir, ki imitira pobarvano površino

²⁾ posebna plast **AntiFinger** omejuje umazanijo in sledi prstov

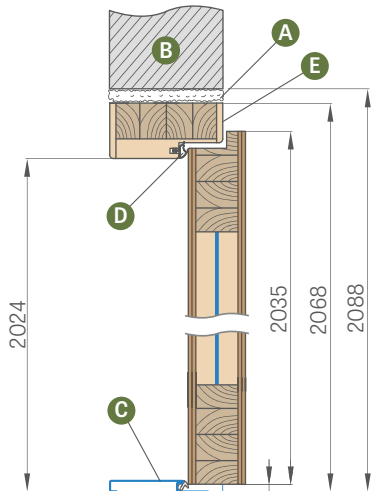
³⁾ v kompletu se podboj izvede s furnirjem NATUR OAK PREMIUM



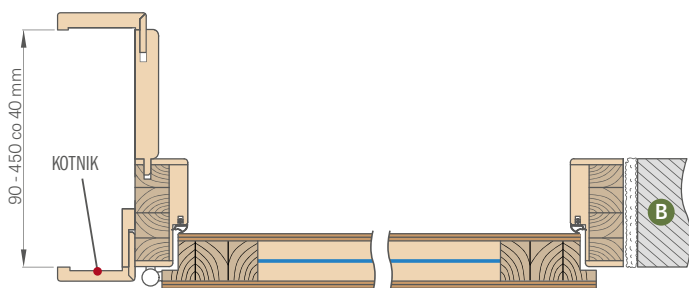
FIKSNI PODBOJ

FORTECA

SHEMA FIKSNEGA VRATNEGA PODBOJA FORTECA RC3



OBDELAVA ZIDA vsakih 40 mm
(ne vsebuje kotnika s sponkami, ki je na voljo proti doplačilu)



Razpon (mm)
90-130
130-170
170-210
210-250
250-290
290-330
330-370
370-410
410-450

Za vgradnjo v zid se uporabi notranji kotnik 6 cm ali 8 cm ter izbirno z doplačilom zunanji kotnik 6 cm ali 8 cm s sponko ter obrobje ali zaobljena letvica.

DOPLAČILA

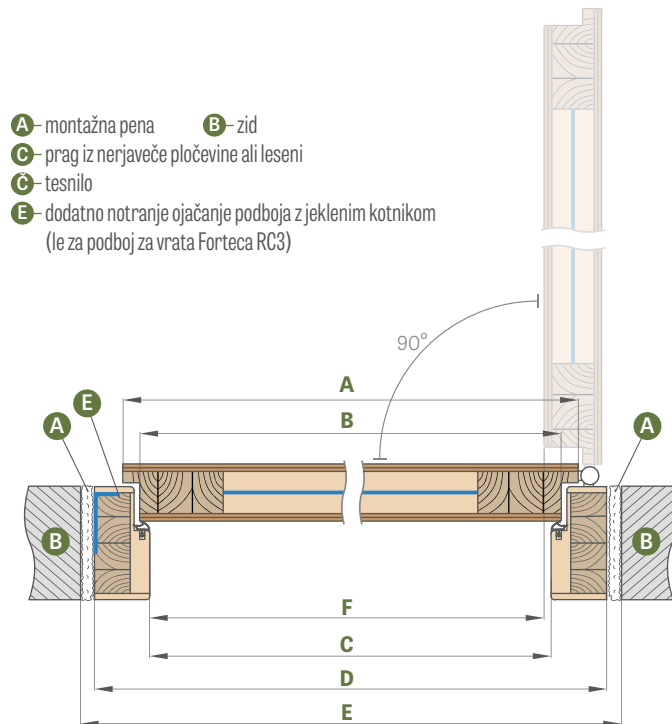
povezava pod kotom 90 stopinj

kotnik s sponkami 60mm ali 80 mm (kotnik s tremi sponkami omogoča povečanje razpona nastavitve za 20 mm)

skrajšanje vrat z lesenim podbojem za 8cm z intervalom 1 cm

na voljo so stranski in zgornji paneli lepljeni na steno ali paneli integrirani s podbojem (le za podboje z obdelavo in kitnikom 8 cm)

obrobje in zaobljena letvica

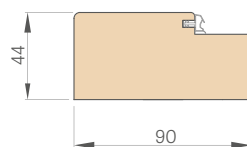


- A- montažna pena
- B- zid
- C- prag iz nerjaveče pločevine ali leseni
- D- tesnilo
- E- dodatno notranje ojačanje podboja z jeklenim kotnikom (le za podboj za vrata Forteca RC3)

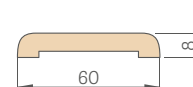
Širina vrat	A	B	C	Č	E	F
„80N“	804	778	764	852	892	759
„80“	848	822	808	896	936	803
„90E“	948	922	908	996	1036	903
„100“	1048	1022	1008	1096	1136	1003

»90E« – širina

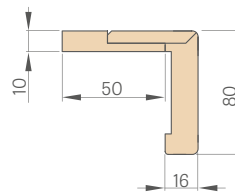
FIKSNI PODBOJ



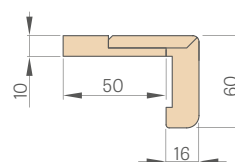
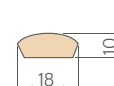
MASKIRNO OBROBJE



KOTNIK 6 cm in 8 cm za pripenjanje



ZAobljena LETVICA



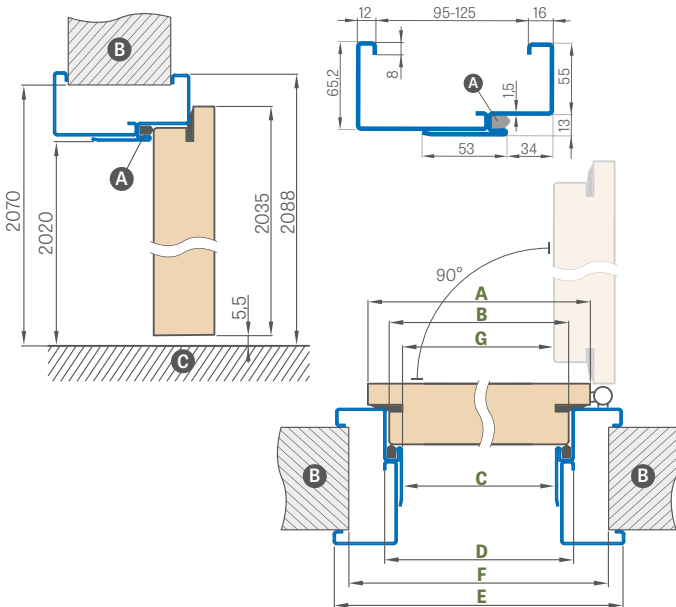


JEKLENI PODBOJI

FORTECA

JEKLENI NASTAVLJIVI PODBOJ (OBJEMAJOČI)

varjena in barvana po RAL STANDARD in RAL ERKADO



Širina vrat	A	B	C	Č	E	F	G
„80N“	804	778	761	787	897	865	754,5
„80“	848	822	805	831	941	910	798,5
„90ES“	960	934	917	943	1053	1022	910
„100“ ¹⁾	1048	1022	1005	1031	1141	1110	998,5

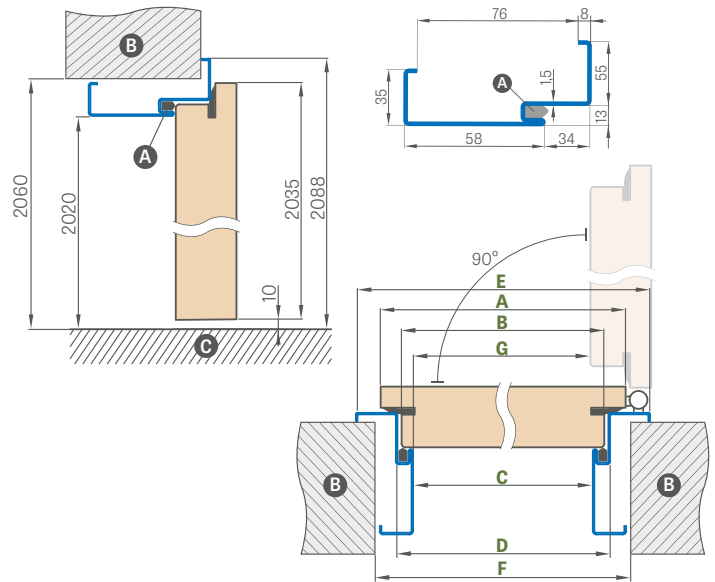
¹⁾90ES – širina jeklenega podboja

NASTAVLJIVI FIKSNI VRATNI PODBOJ FORTECA RC2	
Razpon nastavitve min.-max. (mm)	
95-125	
125-155	
155-185	
185-215	
215-245	
245-275	
275-305	
305-335	
335-365	

NASTAVLJIVI FIKSNI VRATNI PODBOJ FORTECA RC3	
Razpon nastavitve min.-max. (mm)	
95-125	
125-155	
155-185	
185-215	
215-245	
245-275	
275-305	
305-335	
335-365	

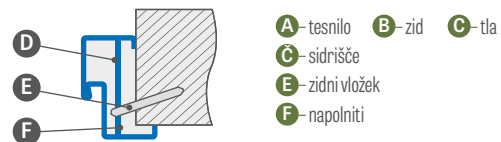
JEKLENI PODBOJ KOTNI VELIKI

varjena in barvana po RAL STANDARD in RAL ERKADO



Širina vrat	A	B	C	Č	E	F	G
„80N“	804	778	761	787	897	840	754,5
„80“	848	822	805	831	941	885	798,5
„90ES“	960	934	917	943	1053	997	910
„100“ ¹⁾	1048	1022	1005	1031	1141	1085	998,5

NAMESTITEV KOTNEGA PODBOJA



DOPLAČILA

podboj kotni veliki »100«

ojačitev za samozapiralo

prag iz nerjavečega jekla

skrajšanje vrat z jeklenim podbojem za 6cm z intervalom 1 cm

izvedba iz pocinkane pločevine

atipična RAL (ne vsebuje intenzivnih, bisernih in kovinskih barv)

RAL STANDARD



RAL ERKADO



NOVO



HERSE SET EKO 30dB

HERSE SET AKUSTIC 39 dB HERSE SET 32 dB

VHODNA VRATA S PROTIVLOMNIMI KLJUČAVNICAMI ALI KLJUČAVNICO Z LETVIJO



HERSE SET LUX 104 z integriranim panelom s furnirjem WALNUT CLASSIC CPL s kljuko ESSEN



ZGORNJA PROTIVLOMNA KLJUČAVNICA



SPODNJA PROTIVLOMNA KLJUČAVNICA



GLAVNI ZATIČ Z NASTAVITVIJO V PODBOJU



KLJUKA ESSEN



SKRZYDŁO HERSE SET AKUSTIC 39 dB
deb. 46 mm, ojačano s »c« profilom
i jekleno pločevino

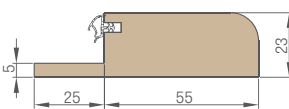


KRILO HERSE SET 32 dB, deb. 46 mm
ojačano z jeklenim »c« profilom



KRILO HERSE SET AKUSTIC 30 dB, deb.
46 mm, ojačano z jeklenim »c« profilom


PRAG IZ TRDEGA LESA



30_{dB} / 32_{dB} / 39_{dB}



3 2-ČEPNA NASADILA Ø16 Z NASTAVITVIJO 3D



3 PROTIVLOMNI ZATIČI



FIKSNI PODBOJ leseni za $R_w = 32\text{dB}$ in
 $R_w = 39\text{dB}$ in MDF za $R_w = 30\text{dB}$



PRAG IZ TRDEGA LESA (brezbarvno lakiranje)




KUKALO



MAGNETNI ODBOJNIK srebrni




PADAJOČE TESNILO z
nastavitvijo pritiska

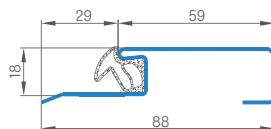


PRAG IZ NERJAVEČEGA JEKLA

PREREZ KRILA HERSE SET 32 dB



PRAG IZ NERJAVEČE PLOČEVINE





HERSE SET EKO 30dB

HERSE SET 32 dB HERSE SET AKUSTIC 39 dB

VHODNA VRATA S PROTIVLOMNIMI KLJUČAVNICAMI ALI KLJUČAVNICO Z LETVIJO

HERSE SET s furnirjem WALNUT CLASSIC CPL s kljuko ESSEN



SPLOŠNE INFORMACIJE

- Vrata HERSE SET do namenjena za vgradnjo v javnih in stanovanjskih stavbah kot notranja vhodna vrata (ne velja za širino »80N«)
- Krilo HERSE SET s fiksnim in nastavljamim podbojem in z vsakim pragom razpolaga z zvočno izolacijo na nivoju $R_w = 30\text{dB}$ ali proti doplačilu $R_w = 32\text{dB}$ in $R_w = 39\text{dB}$.
- V PAKETIH GOLD in SILVER so vrata HERSE SET sestavljena skupaj s pragom, v paketu GOLD pa tudi imajo pripravljene odprtine za namestitve kljuke in zgornje rozete.

KONSTRUKCIJA

- leseni okvir za $R_w = 32\text{dB}$ in $R_w = 39\text{dB}$ oz. MDF za $R_w = 30\text{dB}$ prekrita z dvema ploščama HDF
- polnilo - specializirana polna plošča
- ojačitev z jeklenim »c« profilom $R_w = 30\text{dB}$ in $R_w = 32\text{dB}$ in dodatno z jekleno ploščo za $R_w = 39\text{dB}$
- debelina krila 46 mm
- dodatno tesnilo v krilu le za $R_w = 32\text{dB}$ in $R_w = 39\text{dB}$

ZAKLJUČEK

- rob krila izdelan v tehnologiji STANDARD
- laminata CPL 0,2 in 0,7 sta na voljo samo pri izvedbi STANDARD, pri kateri se rob furnira z ABS barve krila ali z doplačilom je rob lahko črn
- vložki (intarzija) barve: brušeno jeklo, črna, brušeno zlato, brušena medenina in OAK CLASSIC CPL širine 8 mm ali 50 mm poravnani s površino krila, po obeh straneh vratnega krila, s. 86-91
- obrobje STANDARD enake barve, kot je krilo in po naročilu črne mat barve (pri dekorju NATUR OAK PREMIUM HORIZONTAL je obrobje črno prečno)
- proti doplačilu možnost skrajšanja krila za največ 8 cm
- možnost naročila vrat le s spodnjo ključavnico
- stranski in zgornji paneli steno (le za nastavljamiv podboj s kotnikom 8 cm) – s. 148 ter paneli integrirani s podbojem s. 149

OKOVJE

- trije srebrni tečaji 2-čepni $\varnothing 16$ z nastavitvijo 3D (2D z jeklenim podbojem)
- dve protivlomni ključavnici s tremi zatiči v 2. razredu s patentnim vložkom (s to ceno je možna izbira le spodnje ključavnice)
- trije protivlomni zapahi s strani nasadil
- možnost uporabe samozapirala
- razmik spodnje ključavnice 72 mm
- neobvezno z doplačilom je na voljo večtočkovna ključavnica z dvema vložkoma

FIKSNi IN NASTAVLJIVI KLASIČNI PODBOJ

- fiksní leseni podboj za $R_w = 32\text{dB}$ in $R_w = 39\text{dB}$ in MDF za $R_w = 30\text{dB}$
- možnost uporabe elektrozapaha le za spodnjo ključavnico, kar onemogoča uporabo zgornje ključavnice
- glavni zatič z nastavitvijo v podboju
- širina 80N na voljo le pri fiksnem podboju
- v paketih GOLD in SILVER je pri dekorjih PREMIUM in CPL možnost zamenjave barve podboja s barvo BLACK ST CPL

HERSE SET EKO 30 dB

PAKET GOLD

PAKET SILVER

KRILO

DOSTOPNE ŠIRINE KRIL

80N

80

90E

100

VRSTE ROBNIH ZAKLJUČKOV

STANDARD

PAKET GOLD PAKET SILVER

Krilo s fiksnim podbojem, pragom iz nerjavečega jekla in okovjem ¹⁾

Krilo s fiksnim podbojem, pragom iz nerjavečega jekla brez okovja ¹⁾

¹⁾ komplet okovja: kljuka ESSEN nikelj saten, rozeta zgornja, vložki v sistemu zapiranja z enim ključem (zgornji z gumbom), kukalo (brez izvirne odprtine) srebrne barve ali proti doplačilu črne barve

DOPLAČILA

paket GOLD s črnim zaključkom

srebrno kukalo
črno kukalo

prag iz trdega lesa (brezbarvno lakiranje) s tesnilom šir. 55 mm ali prag iz nerjavečega jekla s tesnilom

prag iz trdega lesa (brezbarvno lakiranje) za nastavljeni podboj

samozapiralo z ročico (srebrno, črno, belo, rjavo)

ojačitev za samozapiralo

avtomatsko tesnilo ²⁾

skrajšanje krila z lesenim podbojem za 8 cm in z jeklenim z 6 cm (interval 1 cm) ali izdelek v CZ standardu

zaključna obdelava roba krila črna

krilo ali paket »100«

vložek 30/45

– srebrni

– črni

vložek-gumb 30G/45 ali 30/45G srebrni

vložek-gumb 30G/45 ali 30/45G črni

vložek 30/45 in vložek-gumb 30G/45 ali 30/45G v sistemu »zapiranje z enim ključem«

– srebrni

– črni

kovinski pokrovi za tečaje: brušen nikelj, patina, krom sijaj, medenina sijaj, bela in črna

kljuka ESSEN (nikelj saten, patina, črna)

zgornja rozeta ESSEN (nikelj saten, patina, črna)

intarzija LUX; možnosti za izbiro s. 86-91

doplačilo za vrata HERSE SET AKUSTIC 39 dB
(zaračuna se k paketu GOLD in SILVER ali h krilu)

doplačilo za vrata HERSE SET 32 dB
(zaračuna se k paketu GOLD in SILVER ali h krilu)


kotnik s sponkami 3 kosi (omogoča povečanje razpona nastavitve za 20 mm)

magnetni odbijač ²⁾


(na voljo v šestih barvah s. 145)

večtočkovna ključavnica z letvijo na zapah z dvema ključavnicama


GREKO



PREMIUM



CPL



NOVO


¹⁾ beli gladek furnir, ki imitira pobarvano površino

²⁾ uporaba odbijača onemogoča uporabo avtomatskega tesnila in krajšega krila in obratno

³⁾ na voljo le STANDARD

⁴⁾ posebna plast **AntiFinger** omejuje umazanijo in sledi prstov

⁵⁾ v kompletu se podboj izvede s furnirjem NATUR OAK PREMIUM



HERSE SET, dekor NATUR OAK PREMIUM, kljuka ESSEN črna



HERSE MAX SET EKO 30dB

HERSE MAX SET 32 dB HERSE MAX SET AKUSTIC 39 dB

VHODNA VRATA S PROTIVLOMNIMI KLJUČAVNICAMI ALI KLJUČAVNICO Z LETVIJO

HERSE MAX SET 23 s furnirjem WALNUT PREMIUM s kljuko ESSEN



SPLOŠNE INFORMACIJE

- Vrata HERSE MAX SET do namenjena za vgradnjo v javnih in stanovanjskih stavbah kot notranja vhodna vrata (ne velja za širino »80N«)
- Krilo HERSE MAX SET s fiksnim in nastavljivim podbojem in z vsakim pragom razpolaga z zvočno izolacijo na nivoju $R_w = 30\text{dB}$ ali z doplačilom $R_w=32\text{dB}$ in $R_w = 39\text{dB}$.
- V PAKETIH GOLD in SILVER so vrata HERSE MAX SET sestavljena skupaj s pragom, v paketu GOLD pa tudi imajo pripravljene odprtine za namestitvev kljuka in zgornje rozete.

KONSTRUKCIJA

- leseni okvir za $R_w = 32\text{dB}$ in $R_w = 39\text{dB}$ oz. MDF za $R_w = 30\text{dB}$ prekrita z dvema ploščama HDF
- polnilo - specializirana polna plošča
- ojačitev z jeklenim »c« profilom $RW = 30\text{dB}$ in $R_w = 32\text{dB}$ in dodatno z jekleno ploščo za $R_w = 39\text{dB}$
- debelina krila 46 mm
- dodatno tesnilo v krilu le za $R_w = 32\text{dB}$ in $R_w = 39\text{dB}$

ZAKLJUČEK

- obrobje STANDARD enake barve, kot je krilo ali
- po naročilu črne mat dekorju NATUR OAK PREMIUM HORIZONTAL je obrobje črno prečno)
- rezkana HDF plošča, prekrita s PREMIUM furnirjem
- proti doplačilu možnost skrajšanja krila za največ 8 cm
- stranski in zgornji paneli steno (le za nastavljivi podboj s kotnikom 8 cm) - s. 148 ter paneli integrirani s podbojem s. 149

OKOVJE


- trije srebrni tečaji 2-čepni $\varnothing 16$ z nastavitvijo 3D
- dve protivlomni ključavnici s tremi zatiči v 2. razredu s patentnim vložkom (s to ceno je možna izbira le spodnje ključavnice)
- trije protivlomni zapahi s strani nasadil
- možnost uporabe samozapirala
- razmik spodnje ključavnice 72 mm
- neobvezno z doplačilom je na voljo večtočkovna ključavnica z dvema vložkoma

FIKSNi IN NASTAVLJIVI KLASIČNI PODBOJ

- fiksni leseni podboj za $R_w = 32\text{dB}$ in $R_w = 39\text{dB}$ in MDF za $R_w = 30\text{dB}$
- možnost uporabe elektrozapaha le za spodnjo ključavnico, kar onemogoča uporabo zgornje ključavnice
- glavni zatič z nastavitvijo v podboju
- širina 80N na voljo le pri fiksnem podboju
- v paketih GOLD in SILVER je pri dekorjih PREMIUM in CPL možnost zamenjave barve podboja s barvo BLACK ST CPL

HERSE MAX SET EKO 30dB		
PAKET GOLD	PAKET SILVER	KRILO

PREMIUM



DOSTOPNE ŠIRINE KRIL

80N 80 90E 100

VRSTE ROBNIH ZAKLJUČKOV



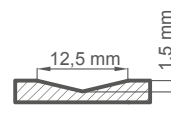
PAKET GOLD Krilo s fiksnim podbojem, pragom iz nerjavečega jekla in okovjem¹⁾

PAKET SILVER Krilo s fiksnim podbojem, pragom iz nerjavečega jekla brez okovja¹⁾

¹⁾ komplet okovja: kljuka ESSEN nikelj saten, rozeta zgornja, vložki v sistemu zapiranja z enim ključem (zgornji z gumbom), kukalo (brez izvrtane odprtine) srebrne barve ali proti doplačilu črne barve

²⁾ v kompletu se podboj izvede s furnirjem NATUR OAK PREMIUM

REZKANJE



DOPLAČILA

paket GOLD s črnim zaključkom

srebrno kukalo
črno kukalo

zaključna obdelava roba krila črna

prag iz trdega lesa (brezbarvno lakiranje) s tesnilom šir. 55 mm ali prag iz nerjavečega jekla s tesnilom

prag iz trdega lesa (brezbarvno lakiranje) za nastavljivi podboj

samozapiralo z ročico (srebrno, črno, belo, rjavo)

ojačitev za samozapiralo

avtomatsko tesnilo ¹⁾

skrajšanje krila z lesenim podbojem za 8 cm in z jeklenim z 6 cm (interval 1 cm) ali izdelek v CŽ standardu

krilo ali paket »100«

vložek 30/45
– srebrni
– črni

vložek-gumb 30G/45 ali 30/45G srebrni
vložek-gumb 30G/45 ali 30/45G črni

vložek 30/45 in vložek-gumb 30G/45 ali 30/45G v sistemu »zapiranje z enim ključem«

– srebrni

– črni

kovinski pokrovi za tečaje: brušen nikelj, patina, krom sijaj, medenina sijaj, bela in črna

kljuka ESSEN (nikelj saten, patina, črna)

zgornja rozeta ESSEN (nikelj saten, patina, črna)

doplačilo za vrata HERSE MAX SET AKUSTIC 39 dB (zaračuna se k paketu GOLD in SILVER ali h krilu)

doplačilo za vrata HERSE MAX SET 32 dB (zaračuna se k paketu GOLD in SILVER ali h krilu)

kotnik s sponkami 3 kosi (omogoča povečanje razpona nastavitve za 20 mm)

magnetni odbijač ¹⁾

(na voljo v šestih barvah s. 145)

večtočkovna ključavnica z letvijo na zapah z dvema ključavnicama



HERSE MAX SET 24



HERSE MAX SET 25



HERSE MAX SET 26



HERSE MAX SET 27



HERSE MAX SET 28



HERSE MAX SET 29



HERSE MAX SET 30



HERSE MAX SET 31

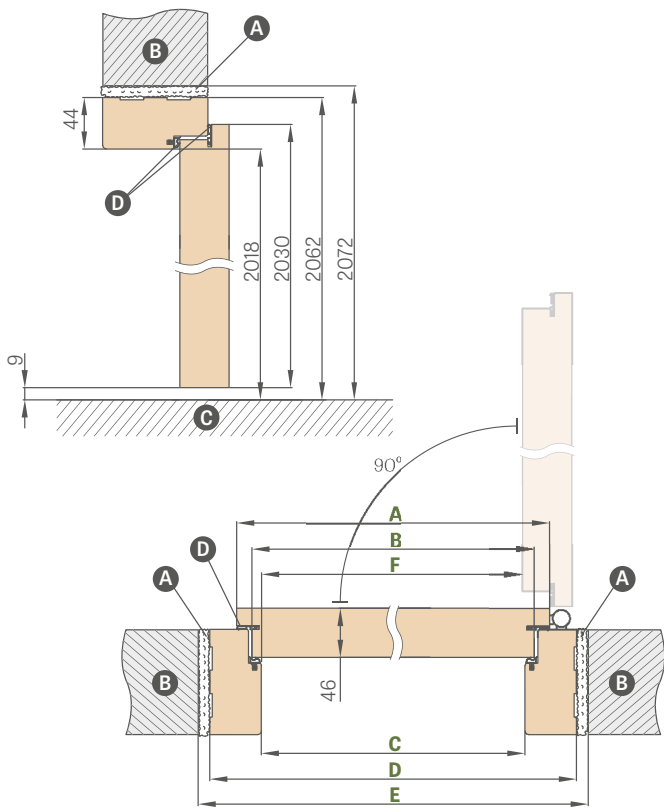
¹⁾ uporaba odbijača onemogoča uporabo avtomatskega tesnila in obratno



FIKSNI IN NASTAVLJIV VRATNI PODBOJ

HERSE SET, HERSE MAX SET

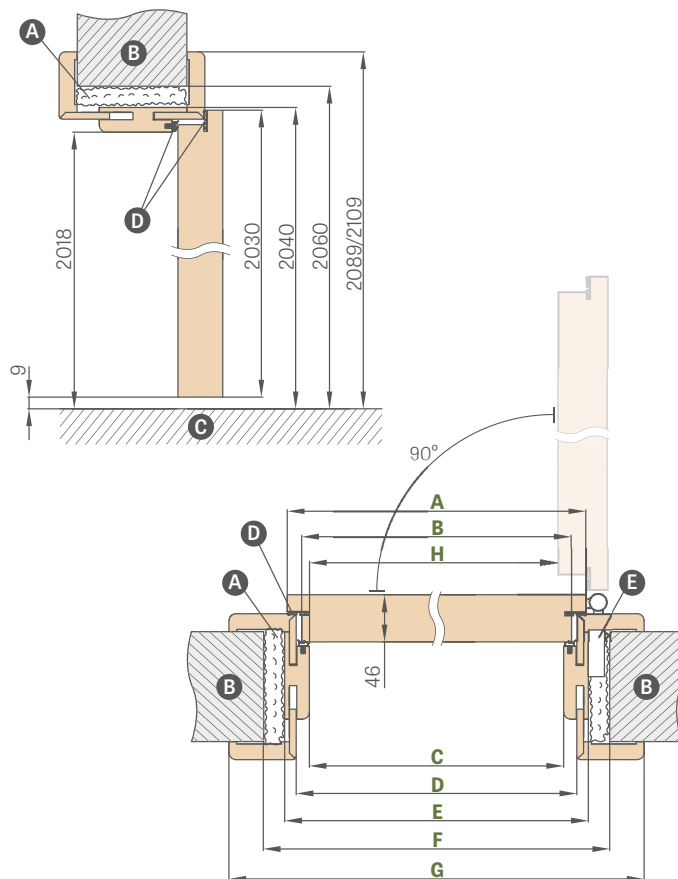
SHEMA FIKSNEGA PODBOJA HERSE SET



Širina vrat	A	B	C	Č	E	F
„80N“	804	777	764	852	872	756
„80“	844	817	804	892	912	796
„90E“	948	921	908	996	1016	900
„100“	1044	1017	1004	1092	1112	996

»90E« – širina

SHEMA NASTAVLJIVEGA VRATNEGA PODBOJA HERSE SET



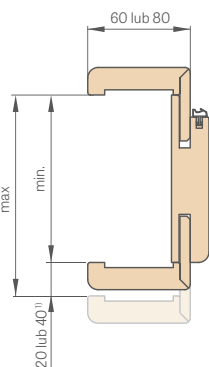
Širina vrat	A	B	C	Č	E	F	G	H
„80“	844	817	804	826	848	888	946*/986**	796
„90E“	948	921	908	930	952	992	1050*/1090**	900
„100“	1044	1017	1004	1026	1048	1088	1146*/1186**	996

*obrobje 6 cm/ **obrobje 8 cm

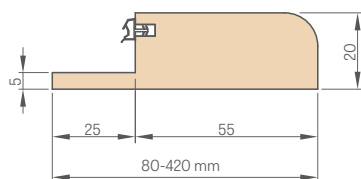
A – montažna pena **B** – zid **C** – tla **E** – sidrišče
Č – tesnilo (za $R_w = 30\text{dB}$ le v podboju, za $R_w = 32\text{dB}$ in $R_w = 39\text{dB}$ v podboju in v krilu)

RAZPON NASTAVITVE NASTAVLJIVEGA PODBOJA

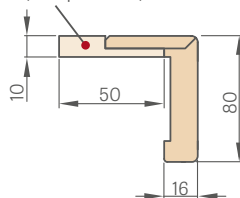
obrobje 6 cm/ obrobje 8 cm



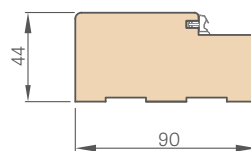
NASTAVLJIV LESENI PRAG



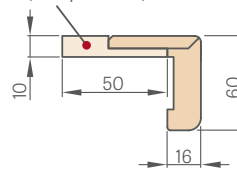
KOTNIK 6 cm in 8 cm s sponkami
 sponka (v kompletu 3 kosi)



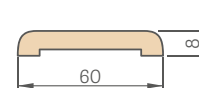
FIKSNI PODBOJ



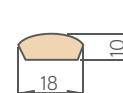
sponka (v kompletu 3 kosi)



MASKIRNO OBROBJE



ZAOBLJENA LETVICA



CENE FIKSNIH IN NASTAVLJIVIH PODBOJEV

HERSE SET, HERSE LUX SET in HERSE MAX SET obrobje 6 in 8 cm	
Razpon nastavitve min.-max. (mm)	
1 element	80-100
	100-120
	120-140
	140-160
	160-180
	180-200
	200-220
	220-240
	240-260
	260-280
2 elementi	280-320
	320-340
	340-360
	360-380
	380-400
	400-420

PRAG IZ TRDEGA LESA BEZBARVNO LAKIRANJE FIKSNI 55 mm



- Podboji s CPL 0,2 se tudi uporabljajo za krila s CPL 0,7.
- Povezava nastavljivega podboja pod kotom 90 stopinj je mogoča le za podboje z obrobjem 8 cm
Doplačilo za povezavo pod kotom 90 stopinj
- Elektrozapah
- Ojačitev za samozapiralo za nastavljivi podboj
- Kotnik s tremi sponkami (kotnik s tremi sponkami omogoča povečanje razpona nastavitve za 20 mm)
- Obrobje in zaobljena letvica
- Na voljo stranske in zgornje plošče, prilepljene na steno (samo za nastavljivi podboj in obrobje 8 cm)
- skrajšanje vrat z lesenim podbojem za 8 cm (interval 1 cm) ali izdelek v CZ standardu
- Obstaja možnost izvedbe podboja in praga iz trdega lesa, do 500-520 mm - doplačilo za vsaka 2 cm, od 400-420 mm

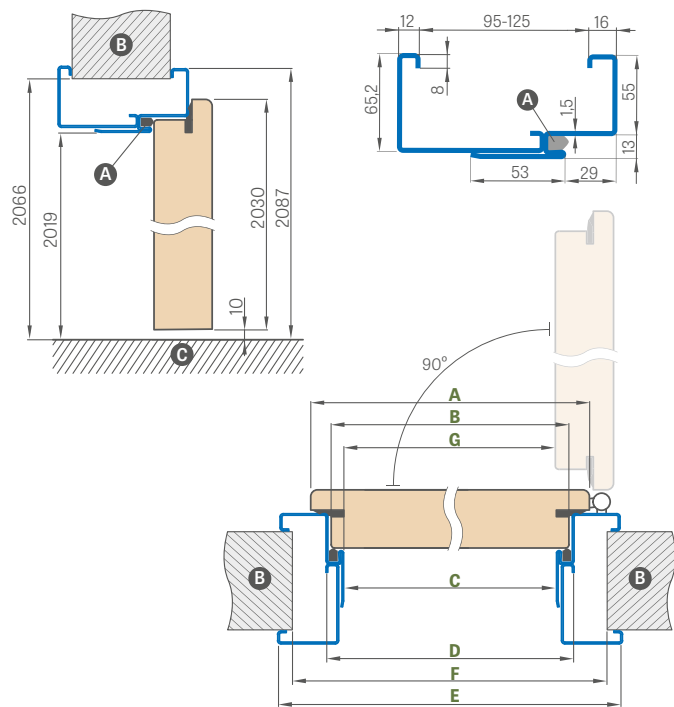


JEKLENI PODBOJI

HERSE SET, HERSE MAX SET

JEKLENI NASTAVLJIVI PODBOJ (OBJEMAJOČI) HERSE SET

varjena in barvana po RAL STANDARD in RAL ERKADO



Širina vrat	A	B	C	Č	E	F	G
»80N«	804	777	761	787	897	855	756
„80“	844	817	801	827	937	895	796
„90ES“	948	921	905	931	1041	999	900
„100“	1044	1017	1001	1027	1137	1095	996

»90ES« – širina jeklenega podboja

Razpon nastavitve min.-max. (mm)
95-125
125-155
155-185
185-215
215-245
245-275
275-305

RAL STANDARD



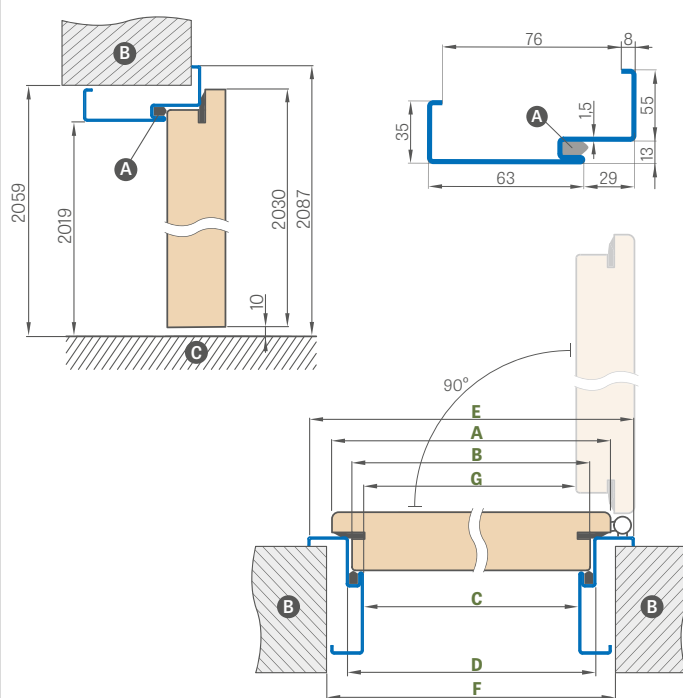
RAL ERKADO



NOVO

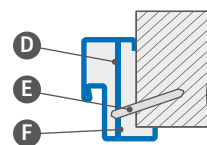
JEKLENI PODBOJ KOTNI VELIKI HERSE SET

varjena in barvana po RAL STANDARD in RAL ERKADO



Širina vrat	A	B	C	Č	E	F	G
„80N“	804	777	761	787	897	841	756
„80“	844	817	801	827	937	881	796
„90ES“	948	921	905	931	1041	985	900
„100“	1044	1017	1001	1027	1137	1081	996

NAMESTITEV KOTNEGA PODBOJA



- A – tesnilo
- B – zid
- C – tla
- E – raztezni vijak
- Č – montažno sidro
- F – izpolniti

DOPLAČILA

podboj kotni veliki »100«

elektrozapah

ojačitev za samozapiralo

skrajšanje krila z jeklenim podbojem za 6 cm (interval 1 cm)

prag iz nerjavečega jekla

izvedba iz pocinkane pločevine

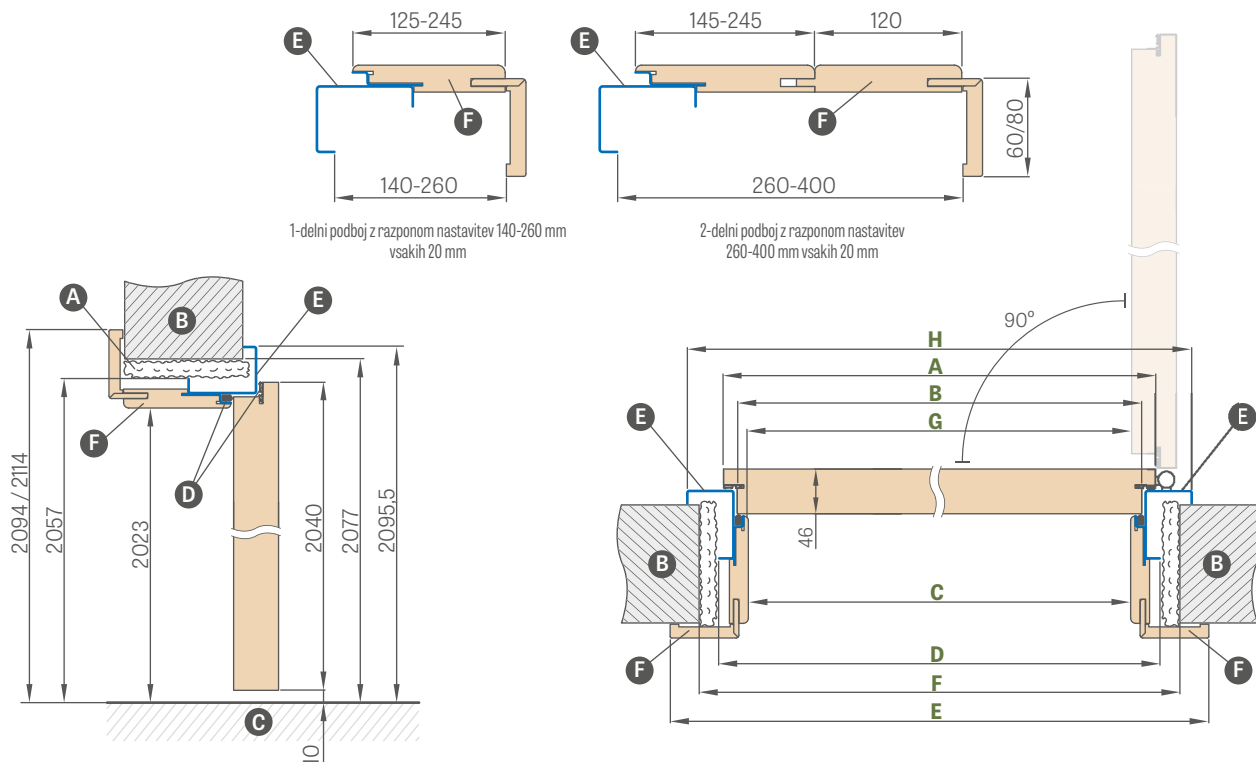
atipična RAL (ne vsebuje intenzivnih, bisernih in kovinskih barv)



JEKLENI VRATNI PODBOJ UNITED

HERSE SET, HERSE MAX SET

HEMA JEKLENEGA PODBOJA UNITED



1-delni podboj z razponom nastavitv 140-260 mm vsakih 20 mm

2-delni podboj z razponom nastavitv 260-400 mm vsakih 20 mm

Širina vrat	A	B	C	Č	E	F	G	H
„80U“	844	817	791,5	859	933,5 / 973,5	899	790	935
„90EU“	960	933	907,5	975	1049,5 / 1089,5	1015	906	1051
„100U“	1044	1017	991,5	1059	1133,5 / 1173,5	1099	990	1135

»90EU« – širina jeklenega podboja UNITED

- A** – montažna pena
- B** – zid
- C** – tla
- Č** – tesnilo
- E** – jekleni del barvan po RAL
- F** – del iz MDF s furnirjem

DOPLAČILA

elektrozapah

ojačitev za samozapiralo

skrajšanje krila z jeklenim podbojem UNITED za 6 cm (interval 1 cm)

prag iz nerjavečega jekla viš. 20 mm

izvedba iz pocinkane pločevine

atipična RAL (ne vsebuje intenzivnih, bisernih in kovinskih barv)

Razpon nastavitve min.-max. (mm)	
1 element	140-160
	160-180
	180-200
	200-220
	220-240
	240-260
2 elementi	260-280
	280-300
	300-320
	320-340
	340-360
	360-380
	380-400

RAL STANDARD

RAL 9003	RAL 9010	RAL 9016	RAL 8003	RAL 8017	RAL 7016	RAL 7022	RAL 9005	RAL 7047	RAL 1001

RAL ERKADO

CAPPUCCINO	SVETLOSIVA	DARK GREEN	ROYAL BLUE	ASH GREY	ANTHRACITE	ČRNA

NOVO



LEDA EI30, EI60


PROTIPOŽARNA VHODNA NOTRANJA VRATA V TEHNOLOGIJI HALSPAN




KRILO Z JEKLENIM NASTAVLJIVIM PODBOJEM (OBJEMAJOČIM)

Razpon nastavitve min.-max. (mm)
95-125
125-155
155-185
185-215
215-245
245-275
275-305


GREKO



PREMIUM



CPL



¹⁾ beli gladek furnir; ki imitira pobarvano površino

²⁾ posebna plast **AntiFinger** omejuje umazanijo in sledi prstov

³⁾ v kompletu se podboj izvede s furnirjem NATUR OAK PREMIUM

SPLOŠNE INFORMACIJE

Protipožarne, dimotesne in akustične funkcije zagotavlja le namestitev celotnega kompleta, ki vsebuje: protipožarno vratno krilo (tovarniško opremljeno s tesnili, ključavnico, tečaji, padajočim tesnilom), podboj, samozapiralo in vložek ter kljuka, ki izpolnjujeta zahteve poljskega standarda.

Zvočna izolacija vrat sistema HALSPAN s avtomatskim tesnilom po PN-B-02151-03:1999 je $R_w=32$ dB.

Krila podajamo izključno v kompletu z lesenim ali jeklenim podbojem.

KONSTRUKCIJA

- polnilo - specializirana plošča HALSPAN z debelino 44 mm za tip EI30 in 54 mm za EI60
- debelina krila 50 mm za EI30 in 60 mm za EI60
- okvir iz lesa iglavcev
- protipožarno in dimotesno tesnilo
- avtomatsko tesnilo
- ognjevarno prozorno steklo, širina stekla je fiksna in neodvisna od širine krila

ZAKLJUČEK

- rob krila izdelan v tehnologiji STANDARD (prilaminatih CPL 0,2 in 0,7) z obrobjem ABS in le barve krila ali z doplačilom s črnim obrobjem.
- vložki (intarzija) barve: brušeno jeklo, črna, brušeno zlato in OAK CLASSIC CPL, širine 8 mm ali 50 mm poravnani s površino krila, po obeh straneh vratnega krila. Velja za polna krila LEDA. Vrste intarzije na s. 86-91.
- intarzija se namesti obojestransko le na polnem vratnem krilu, pri dvokrilnih vratih pa le na aktivnem krilu
- obrobje enake barve, kot je krilo in po naročilu črne mat barve (pri dekorju NATUR OAK PREMIUM HORIZONTAL je obrobje črno prečno)
- stranske in zgornje plošče, lepljene na steno (samo za podboj za vgradnjo v zid in kotnikom 8 cm) - s. 148

OKOVJE

- štirje tečaji $\varnothing 16$ nastavljivi v treh dimenzijah (2D jekleni podboj)
- ključavnica s patentnim vložkom
- samozapiralo z doplačilom

PODBOJI

- leseni protipožarni fiksni podboj
- ognjevarno tesnilo
- nastavljiva čelnica
- jeklena nastavljiva, kotna velika ali fiksna varjena RAL 9010, 8003, 8017, 7035, 7016, 1005
- fiksni podboj izdelan iz črne pločevine z deb. 1,5 mm, praškasto pobarvan v RAL, zvarjen na vogalih, z vdelanim protipožarnim tesnilom in ojačitvijo za vratno samozapiralo - standardno.

DOPLAČILA

samozapiralo z ročico protipožarno, barve: srebrno, črno, belo, rjava

samozapiralo z vodilom protipožarno (le za podboj brez vgradnje ali z vgradnjo s kotnikom s sponko), barve: srebrna, črna, bela, rjava

protipožarna prezračevalna rešetka

kljuka JOWISZ INOX podolgovata rozeta vložek s. 140

vložek 30/40 (EI30) ali 30/50 (EI60)

kukalo protipožarno barva krom saten

kovinske kepice za tečaje (krom mat, črne)

protipožarna ključavnica na zapah

zaključna obdelava roba krila črna

vgradnja za EI30 od 100 do 460 in

vgradnja za EI60 od 120 do 480 vsakih 40 mm

vgradnja dvokrilnih vrat

p.pož elektrozapah

(standardni) 12/24V (ne velja za jekleni podboj)

atipična RAL za jekleni podboj (ne vsebuje intenzivnih, bisernih in kovinskih barv)

Izvedba jeklenega podboja iz pocinkane pločevine

intarzija LUX; možnosti za izbiro s. 86-91

(obojestransko le na polnem krilu, pri dvokrilnih vratih le na aktivnem krilu)

laminat CPL 0,2 (za vrata brez vgradnje)

laminat CPL 0,7 (za vrata brez vgradnje)

kotnik s sponkami ¹⁾

(kotnik s sponkami omogoča povečanje razpona nastavitve za 20 mm)

doplačilo h krilu »110«

stranske in zgornje plošče, prilepljene na steno (samo za podboj za vgradnjo v zid in kotnikom 8 cm)

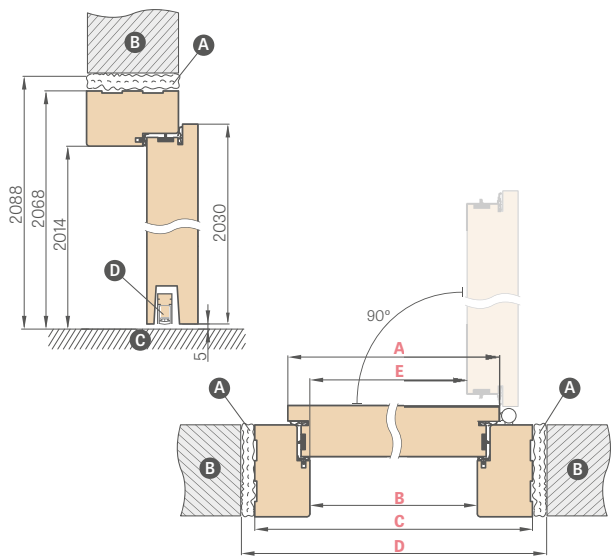
¹⁾ pri vgradnji je kotnik vključen v ceno



LEDA EI30, EI60

ENOKRILNA

FIKSNI PODBOJ LESENI

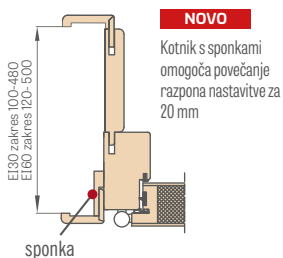


Širina vrat	A	B	C	Č	E
„80“	860	817	925	955	805
„90E“	960	917	1025	1055	905
„100“	1060	1017	1125	1155	1005
„110“	1160	1117	1225	1255	1105

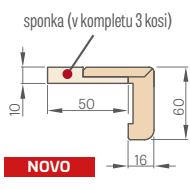
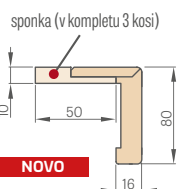
- A** ognjevarna montažna pena
- B** zid
- C** tla
- Č** avtomatsko tesnilo

»90E« – širina

PREREZ P. POŽ. PODBOJA Z VGRADNJO V ZID IN KOTNIKOM S SPONKO



KOTNIK 6 cm in 8 cm za pripenjanje



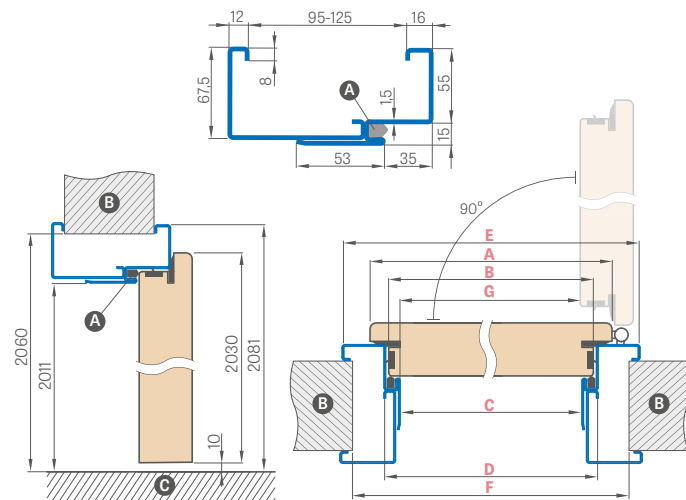
PREREZ P. POŽ. PODBOJA Z OSOVNO VGRADNJO V ZID



PREREZ FIKSNEGA PROTIPOŽARNEGA PODBOJA

JEKLENI NASTAVLJIVI PODBOJ (OBJEMAJOČI) PROTIPOŽARNI

varjen in barvan z RAL 9003, 9010, 9016, 8003, 8017, 7016, 7022, 7047, 1001

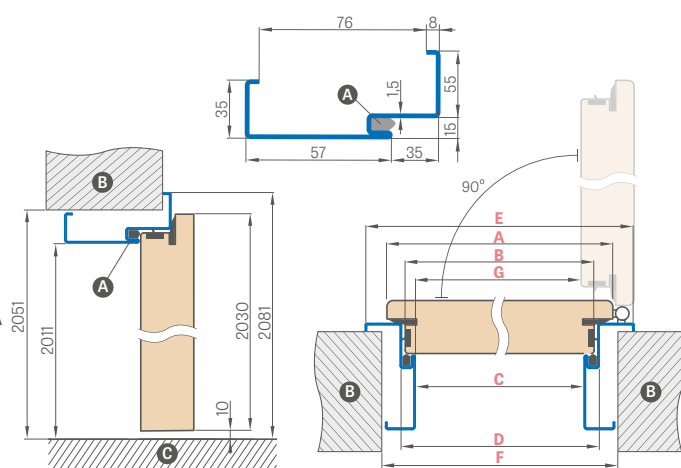


Širina vrat	A	B	C	Č	E	F	G
„80“	860	834	813	843	953	910	802
„90ES“	960	934	913	943	1053	1010	902
„100“	1060	1034	1013	1043	1153	1110	1002
„110“	1160	1134	1113	1143	1253	1210	1102

»90ES« – širina jeklenega podboja

JEKLENI PODBOJ KOTNI VELIKI PROTIPOŽARNI

varjen in barvan z RAL 9003, 9010, 9016, 8003, 8017, 7016, 7022, 7047, 1001



Širina vrat	A	B	C	Č	E	F	G
„80“	860	834	813	843	953	890	802
„90ES“	960	934	913	943	1053	990	902
„100“	1060	1034	1013	1043	1153	1090	1002
„110“	1160	1134	1113	1143	1253	1190	1102

RAL STANDARD



RAL 9003²⁾ RAL 9010 RAL 9016 RAL 8003 RAL 8017 RAL 7016 RAL 7022²⁾ RAL 7047 RAL 1001

²⁾ z doplačilom +10%

SAMOZAPIRALO Z VODILOM¹⁾



SAMOZAPIRALO Z ROČICO




¹⁾ Samozapiralo z vodilom uporabiti le pri fiksnem podboju ali podboju z vgradnjo z uporabo kotnika s sponko



LEDA EI30, EI60

DVOKRILNA



LEDA 3 »90E«
+ pasivno krilo »60«

LEDA 6 »90E«
+ pasivno krilo »80«

LEDA 4 »90E«
+ dodatno pasivno krilo »40«

DOSTOPNE ŠIRINE AKTIVNIH KRIL ODVISNO OD VRTE P.POŽ VRAT

LEDA	LEDA tip zasteklitve 3	LEDA tip zasteklitve 4	LEDA tip zasteklitve 5
EL30 EL60 80 90E 100	EL30 90E 100	EL30 EL60 90E 100	EL30 80 90E 100
LEDA tip zasteklitve 6	LEDA tip zasteklitve 7	LEDA tip zasteklitve 8	
EL30 EL60 80 90E 100	EL30 80 90E 100	EL30 EL60 80 90E 100	

DOSTOPNE ŠIRINE PASIVNIH KRIL ODVISNO OD VRTE P.POŽ VRAT

LEDA	LEDA tip zasteklitve 5	LEDA tip zasteklitve 6
EL30 EL60 60 70 80	EL30 70 80	EL30 EL60 70 80
LEDA tip zasteklitve 7	LEDA tip zasteklitve 8	
EL30 70 80	EL30 EL60 70 80	

LEDA EI30 in EI 60 DVOKRILNA

- dvokrilna vrata temeljijo na modelih LEDA EI30 in EI60 in imajo njihove lastnosti: barv, zaključek (STANDARD);
- Pasivno krilo je na voljo v različicah:
 - polno s širinami »60«, »70«, »80«
 - zastekljeno s tipom 5, 6, 7, 8 za EI30 ter zastekljeno s tipoma 6 in 8 za EI 60
- Dodatno pasivno krilo ima lahko širino »30«, »40« in »50« terje vedno lahko samo polno krilo;
- Pasivno krilo in dodatno pasivno krilo sta opremljena z zapahom za pasivno krilo in z zatiči, nimata pa letve za zaklepanje.

CENA DVOKRILNIH VRAT

Znesek, ki ga sestavljata:

- aktivni del = cena polnih enokrilnih vrat plus morebitna doplačila kot pri enokrilnih vratih
- pasivni del = cena polne verzije (tudi z dodatnim pasivnim krilom) plus morebitna doplačila kot pri enokrilnih vratih

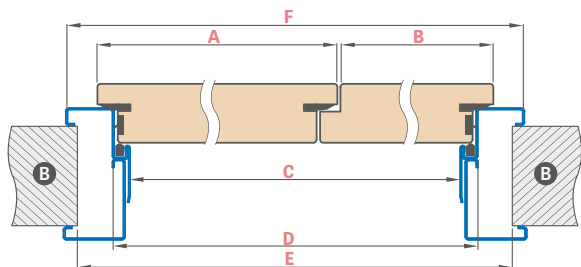
DOSTOPNE ŠIRINE KRIL

aktivno krilo **80 90E 100** + pasivno krilo **60 70 80**
 aktivno krilo **80 90E 100** + dodatno gladko pasivno krilo **30 40 50**

	P.POŽ DVOKRILNA VRATA LESENI PODBOJ							
	„110“	„120“	„130“	„140“	„150“	„160“	„170“	„180“
A Širina aktivnega krila	860	860 960	860 960 1060	860 960 1060	860 960 1060	860 960 1060	960 1060	1060
B Širina pasivnega krila ali dodatnega krila	347	447 347	547 447 347	647 547 447	747 647 547	847 747 647	847 747	847
C Svetla širina podboja	1170	1270	1370	1470	1570	1670	1770	1870
F Zunanja širina podboja	1278	1378	1478	1578	1678	1778	1878	1978
E Širina luknje v zidu	1310	1410	1510	1610	1710	1810	1910	2010

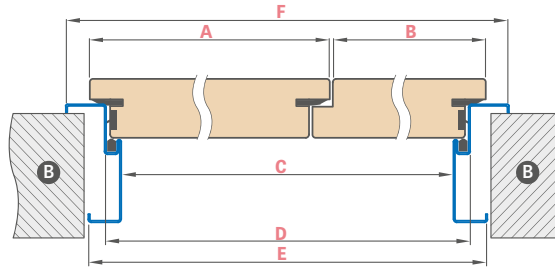
JEKLENI NASTAVLJIVI PODBOJ (OBJEMAJOČI) PROTIPOŽARNI

varjen in barvan z RAL 9010, 9016, 8003, 8017, 7016, 7047, 1001



JEKLENI PODBOJ KOTNI VELIKI PROTIPOŽARNI

varjen in barvan z RAL 9010, 9016, 8003, 8017, 7016, 7047, 1001



Širina vrat	A	B	C	Č	E	F
„110“	860	347	1166	1196	1270	1306
„120“	860 960	447 347	1266	1296	1370	1406
„130“	860 960 1060	547 447 347	1366	1396	1470	1506
„140“	860 960 1060	647 547 447	1466	1496	1570	1606
„150“	860 960 1060	747 647 547	1566	1596	1670	1706
„160“	860 960 1060	847 747 647	1666	1696	1770	1806
„170“	960 1060	847 747	1766	1796	1870	1906
„180“	1060	847	1866	1896	1970	2006

Širina vrat	A	B	C	Č	E	F
„110“	860	347	1166	1196	1236	1306
„120“	860 960	447 347	1266	1296	1336	1406
„130“	860 960 1060	547 447 347	1366	1396	1436	1506
„140“	860 960 1060	647 547 447	1466	1496	1536	1606
„150“	860 960 1060	747 647 547	1566	1596	1636	1706
„160“	860 960 1060	847 747 647	1666	1696	1736	1806
„170“	960 1060	847 747	1766	1796	1836	1906
„180“	1060	847	1866	1896	1936	2006



HYPERION E130 RC2 39dB

PROTIPOŽARNA IN PROTIVLOMNA VHODNA NOTRANJA VRATA V TEHNOLOGIJI ERKADO



HYPERION s furnirjem OAK CLASSIC CPL s kljuko BONN črno mat, intarzija LUX 213



DOSTOPNE ŠIRINE KRIL


80 90E 100

RC2 - pomembna informacija:


Da se ohrani razred protivlomne odpornosti RC2 po PN-EN 1627:2012, mora uporabljeno okovje izpolnjevati zahteve:

- vsaj 2 razred po PN-EN 1906:2012 - za kljuke in rozete,
- vsaj 4 in 1 razred po PN-EN 1303:2015 - za cilindre.


GREKO



PREMIUM



CPL



¹⁾ beli gladek furnir, ki imitira pobarvano površino

²⁾ posebna plast **AntiFinger** **NOVO** omejuje umazanijo in sledi prstov

³⁾ v kompletu se podboj izvede s furnirjem NATUR OAK PREMIUM

SPLOŠNE INFORMACIJE

Protipožarne, dimotesne in akustične funkcije zagotavlja le namestitev celotnega kompleta, ki vsebuje: protipožarno vratno krilo (tovarniško opremljeno s tesnili, ključavnico, tečaji, padajočim tesnilom), podboj, samozapiralo in vložek ter kljuka, ki izpolnjujeta zahteve poljskega standarda.

Zvočna izolacija vrat s padajočim tesnilom po PN-B-02151-03:1999 je $R_w=39$ dB. Krila podajamo izključno v kompletu z lesenim podbojem.

Vrata imajo protivlomno potrdilo razreda RC2 za vrata, ki se odpirajo v prostor.

KONSTRUKCIJA

- specializirano polnilo z debelino 44 mm
- debelina krila 50 mm
- okvir iz lesa iglavcev
- protipožarno in dimotesno tesnilo
- avtomatsko tesnilo

ZAKLJUČEK

- rob krila izdelan v tehnologiji STANDARD (prilaminatih CPL 0,2 in 0,7) z obrobjem ABS in le barve krila ali z doplačilom s črnim obrobjem.
- vložki (intarzija) barve: brušeno jeklo, črna, brušeno zlato in OAK CLASSIC CPL, širine 8 mm ali 50 mm poravnani s površino krila, po obeh straneh vratnega krila, s. 86-91
- obrobje enake barve, kot je krilo in po naročilu črne mat barve (pri dekorju NATUR OAK PREMIUM HORIZONTAL je obrobje črno prečno)
- stranske in zgornje plošče, lepljene na steno (samo za podboj za vgradnjo v zid in kotnikom 8 cm) - s. 148

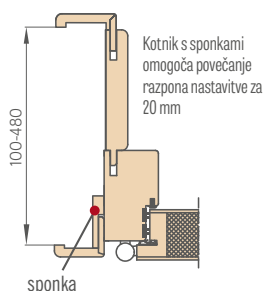
OKOVJE

- štiri tečaji $\varnothing 16$ nastavljivi v treh dimenzijah
- večtočkovna ključavnica z letvijo na zapah z dvema ključavnicama
- samozapiralo z doplačilom

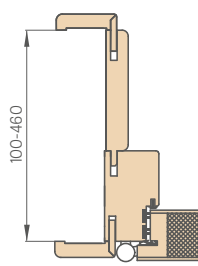
PODBOJI

- leseni protipožarni fiksni podboj, možna vgradnja
- ognjevarno tesnilo
- nastavljiva čelnica

PREREZ P.POŽ. PODBOJA Z VGRADNJO V ZID IN KOTNIKOM S SPONKO



PREREZ P.POŽ. PODBOJA Z OSNOVNO VGRADNJO V ZID



SAMOZAPIRALO Z VODILOM²⁾ (srebrno, črno, belo, rjava)



SAMOZAPIRALO Z ROČICO (srebrno, črno, belo, rjava)



¹⁾ pri vgradnji je kotnik vključen v ceno

²⁾ Samozapiralo z vodilom uporabiti le pri fiksnem podboju ali podboju z vgradnjo z uporabo kotnika s sponko

DOPLAČILA

samozapiralo z ročico protipožarno, barve: srebrno, črno, belo, rjava

samozapiralo z vodilom protipožarno (le za podboj brez vgradnje ali z vgradnjo s kotnikom s sponko), barve: srebrna, črna, bela, rjava

kljuka BONN podolgovata rozeta vložek s. 140

rozeta BONN s. 140

kovinske kepice za tečaje (krom mat, črne)

komplet dveh srebrnih vložkov (eden z gumbom) v sistemu »odpiranje z enim ključem« za vrata RC2 (4. in 1. razred po PN-EN 1303:2015)

– srebrni

– črni

kukalo protipožarno barva krom saten

zaključna obdelava roba krila črna

vgradnja za EI30 od 100 do 460 mm

intarzija LUX; možnosti za izbiro s. 86-91

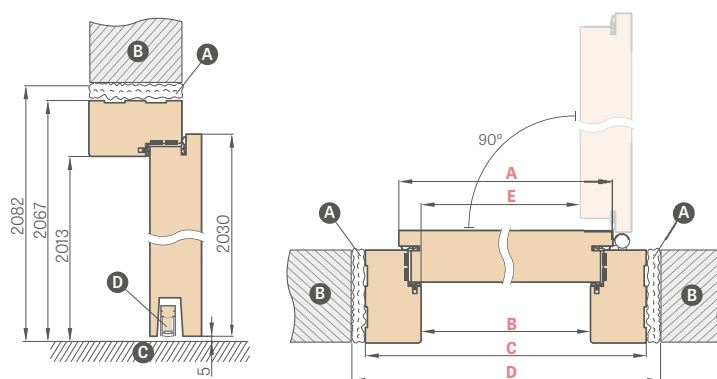
laminat CPL 0,2 (za vrata brez vgradnje)

laminat CPL 0,7 (za vrata brez vgradnje)

kotnik s sponkami¹⁾ (kotnik s tremi sponkami omogoča povečanje razpona nastavitve za 20 mm)

stranske in zgornje plošče, prilepljene na steno (samo za podboj za vgradnjo v zid in kotnikom 8 cm)

FIKSNi PODBOJ LESENI

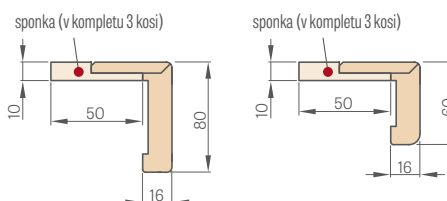


Širina vrat	A	B	C	Č	E
„80“	860	817	925	955	805
„90E“	960	917	1025	1055	905
„100“	1060	1017	1125	1155	1005

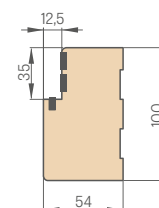
»90E« – širina

A ognjevarna montažna pena **B** zid **C** tla **Č** avtomatsko tesnilo

KOTNIK 6 cm in 8 cm za pripenjanje



PREREZ FIKSNEGA PROTIPOŽARNEGA PODBOJA





OKOVJE

KLJUKE ZA PANELNA IN OKVIRNA VRATA

kljuka ni mogoče uporabiti za panelna vrata s prekrivnim podbojem, glej s. 174



CORONA
PREMIUM DOOR HANDLES

NOVO

kljuka CORONA TIME SLIM R

medenina mat, gunmetal, črna mat



medenina mat



gunmetal



črna mat



KLJUKA RAZREDA
PREMIUM



CORONA
PREMIUM DOOR HANDLES

NOVO

kljuka CORONA IMPERART

krom sijaj, krom brušen mat, medenina sijaj, nikelj brušen mat, črna mat, bela mat



krom sijaj



krom brušen mat



medenina sijaj



nikelj brušen mat



črna mat



bela mat



KLJUKA RAZREDA
PREMIUM

KLJUKE ZA PANELNA IN OKVIRNA VRATA

kljuka ni mogoče uporabiti za panelna vrata s prekrivnim podbojem, glej s. 174



CORONA
PREMIUM DOOR HANDLES

NOVO

kljuka CORONA ARROW R

krom sijaj, brušen krom mat, bela mat, črna mat



krom sijaj



krom brušen mat



črna mat



bela mat



CORONA
PREMIUM DOOR HANDLES

NOVO

kljuka CORONA ARROW Q

krom sijaj, brušen krom mat, bela mat, črna mat



krom sijaj



krom brušen mat



črna mat



bela mat



CORONA
PREMIUM DOOR HANDLES

NOVO

kljuka CORONA MOON R SLIM

krom sijaj, črna mat, medenina sijaj, medenina mat



krom sijaj



črna mat



medenina sijaj



medenina mat



KLJUKE ZA PANELNA IN OKVIRNA VRATA

kljuka ni mogoče uporabiti za panelna vrata s prekrivnim podbojem, glej s. 174

NOVO

kljuka METAL-BUD QUANTA FIT (prestižna rozeta z debelino 6 mm)

krom sijaj, nikelj brušen, medenina brušena, črna mat

Metal-Bud

PRODUCENT KLAMEK



krom sijaj




nikelj brušen



medenina brušena



črna mat



kljuka METAL-BUD BELLA SLIM KVADRAT (prestižna rozeta z debelino 6 mm)

krom sijaj, brušen krom mat, medenina sijaj, črna mat

Metal-Bud

PRODUCENT KLAMEK



krom sijaj



krom brušen mat






medenina sijaj



medenina, saten



črna mat



KLJUKA RAZREDA
PREMIUM

kljuka METAL-BUD BELLA SLIM OKROGLA (prestižna rozeta z debelino 6 mm)

krom sijaj, brušen krom mat, medenina sijaj, črna mat

Metal-Bud

PRODUCENT KLAMEK



krom sijaj



krom brušen mat



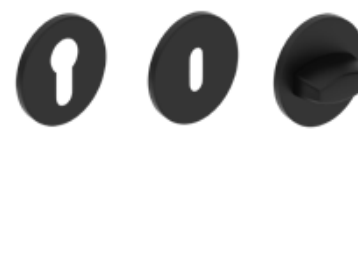

medenina sijaj



medenina, saten



črna mat



KLJUKA RAZREDA
PREMIUM

KLJUKE ZA PANELNA IN OKVIRNA VRATA

kljuka ni mogoče uporabiti za panelna vrata s prekrivnim podbojem, glej s. 174

kljuka METAL-BUD CUBE SLIM (prestižna rozeta z debelino 6 mm)

krom sijaj, brušen krom mat, medenina sijaj, črna mat

Metal-Bud

PRODUCENT KLAMEK



krom sijaj

krom brušen mat

medenina sijaj

medenina, saten

črna mat



KLJUKA RAZREDA
PREMIUM

kljuka METAL-BUD CUBE

krom sijaj, brušen krom mat, nikelj brušen mat, črna mat

Metal-Bud

PRODUCENT KLAMEK




krom sijaj

krom brušen mat

nikelj brušen mat

črna mat



KLJUKA RAZREDA
PREMIUM

kljuka METAL-BUD CUBE PREMIUM

krom sijaj, brušen krom mat, nikelj brušen mat, črna mat

Metal-Bud

PRODUCENT KLAMEK




krom sijaj

krom brušen mat

nikelj brušen mat

črna mat



KLJUKA RAZREDA
PREMIUM

KLJUKE ZA PANELNA IN OKVIRNA VRATA

kljuka ni mogoče uporabiti za panelna vrata s prekrivnim podbojem, glej s. 174

NOVO

kljuka METAL-BUD OLIWIA R rozeta classic

krom sijaj, črna mat, medenina sijaj

Metal-Bud

PRODUCENT KLAMEK



krom sijaj



črna mat



medenina sijaj

NOVO

kljuka METAL-BUD LAURA R rozeta classic

krom sijaj, črna mat, medenina sijaj

Metal-Bud

PRODUCENT KLAMEK



krom sijaj



črna mat



medenina sijaj

ROZETA krom sijaj, črna mat, medenina sijaj za modele OLIWIA R, LAURA R z rozeto classic



NOVO

kljuka METAL-BUD JULIA R

krom sijaj, črna mat, medenina sijaj

Metal-Bud

PRODUCENT KLAMEK



krom sijaj



črna mat



medenina sijaj

ROZETA krom sijaj, črna mat, medenina sijaj za modele JULIA R



kljuka RUMBA z antibakterijsko plastjo, ki vsebuje aktivne srebrne ione

črna mat



črna mat



KLJUKE ZA PANELNA IN OKVIRNA VRATA

kljuka ni mogoče uporabiti za panelna vrata s prekrivnim podbojem, glej s. 174

kljuki CAMILA in ARTEMIDA

krom saten, patina, črna mat



NOVO

kljuka CAMILA krom saten



NOVO

kljuka CAMILA črna mat



kljuka ARTEMIDA patina



kljuka ARTEMIDA črna mat



kljuka METAL-BUD LUNA PREMIUM KVADRAT

krom sijaj, brušen krom mat, medenina sijaj, črna mat

Metal-Bud

PRODUCENT KLAMEK



krom sijaj





krom brušen mat



medenina sijaj



črna mat



KLJUKA RAZREDA
PREMIUM

NOVO

kljuka METAL-BUD LUNA SLIM PREMIUM OKROGLA

krom sijaj, brušen krom mat, medenina sijaj, črna mat

Metal-Bud

PRODUCENT KLAMEK



krom sijaj




krom brušen mat



medenina sijaj



črna mat



KLJUKA RAZREDA
PREMIUM

KLJUKE ZA PANELNA IN OKVIRNA VRATA

kljuka ni mogoče uporabiti za panelna vrata s prekrivnim podbojem, glej s. 174

strukturalna kljuka METAL-BUD DECO

Metal-Bud

PRODUCENT KLAMEK

krom sijaj, nikelj saten



dekor MEDIUM OAK GREKO



dekor ČRNA



dekor WHITE GREKO



dekor SONOMA GREKO



dekor WALNUT GREKO



dekor OAK GREKO



dekor SANREMO GREKO

kljuka METAL-BUD IBIZA

krom sijaj, nikelj saten, grafit/krom, bela mat, črna mat



krom sijaj



grafit/krom



nikelj saten



bela mat



črna mat

kljuka METAL-BUD LINEA

krom sijaj, grafit/krom, nikelj saten



krom sijaj



grafit/krom



nikelj saten

kljuka METAL-BUD TREND

nikelj saten, grafit/krom, krom sijaj



nikelj saten



grafit/krom



krom sijaj

ROZETA krom sijaj, nikelj saten, grafit/krom, bela mat, črna mat za modele **DECO, IBIZA, LINEA, TREND**



KLJUKE ZA PANELNA IN OKVIRNA VRATA

kljuka ni mogoče uporabiti za panelna vrata s prekrivnim podbojem, glej s. 174

kljuka METAL-BUD QUBIK

nikelj velvet, krom sijaj, bela mat, črna mat

Metal-Bud

PRODUCENT KLAMEK



kljuka QUBIK, nikelj velvet



kljuka QUBIK krom sijaj



kljuka QUBIK bela mat



kljuka QUBIK črna mat



kljuka QUBIK medenina sijaj

kljuka METAL-BUD BARCELONA

nikelj velvet, krom sijaj, črna mat, nikelj brušen

Metal-Bud

PRODUCENT KLAMEK



kljuka BARCELONA, nikelj velvet



kljuka BARCELONA krom sijaj





kljuka BARCELONA črna mat



kljuka BARCELONA, nikelj brušen

ROZETA nikelj velvet, krom sijaj, bela mat, črna mat, medenina sijaj, nikelj brušen za modele QUBIK, BARCELONA



kljuka GAMET

krom brušen, krom sijaj, nikelj brušen, antična medenina



kljuka MISTICO
krom sijaj



kljuka MISTICO
nikelj brušen



kljuka ERBA
nikelj brušen



kljuka ERBA
antična medenina



kljuka CASCADA
nikelj brušen



kljuka CASCADA
antična medenina



KLJUKE ZA PANELNA IN OKVIRNA VRATA

kljuka ni mogoče uporabiti za panelna vrata s prekrivnim podbojem, glej s. 174

NOVO

kljuka METAL-BUD MONDO

Metal-Bud

PRODUCENT KLAMEK

nikelj saten



kljuka MONDO nikelj saten



rozeta za vložek



rozeta za ključ



metuljček

kljuka METAL-BUD ERKADO

Metal-Bud

PRODUCENT KLAMEK

črna mat



kljuka TOPAZ črna mat



rozeta za vložek



rozeta za ključ



metuljček

kljuka METAL-BUD ERKADO

inox



kljuka SUPRA kvadrat inox



kljuka SUPRA okrogla inox



kljuka PROXIMA okrogla inox



kljuka SAPPHIRE inox



kljuka METRO inox



kljuka PROXIMA kvadrat inox



kljuka TOPAZ inox



kljuka ONYX inox



kljuka NOVA kvadrat inox



kljuka NOVA okrogla inox



kljuka JOWISZ inox



kljuka ROMA inox



rozeta za vložek inox



rozeta za ključ inox



metuljček inox



rozeta za vložek inox



rozeta za ključ inox



metuljček inox

KLJUKE ZA PANELNA IN OKVIRNA VRATA S PODOLGOVATO ROZETO

kljuke ni mogoče uporabiti za panelna vrata s prekrivnim podbojem, glej s. 174
(NE VELJA za kljuki SYDNEY in QUBIK s podolgovato rozeto) Kljuke s podolgovato rozeto se ne uporabljajo za potopna vrata (glej s. 145).

NOVO

kljuke JULIA, LUNA podolgovata rozeta

medenina sijaj

Metal-Bud

PRODUCENT KLAMEK



kljuka JULIA medenina sijaj
rozeta za ključ, za vložek, za jeziček



kljuka JULIA medenina sijaj
metuljček



kljuka LUNA medenina sijaj
rozeta za ključ, za vložek, za jeziček

kljuka LUNA medenina sijaj
metuljček

kljuke BLANKA, CAMILA in ARTEMIDA podolgovata rozeta

krom saten, patina, črna mat



kljuka BLANKA krom saten
rozeta za ključ, za vložek, za jeziček

kljuka BLANKA krom saten
metuljček



kljuka CAMILA krom saten
rozeta za ključ, za vložek, za jeziček

kljuka CAMILA krom saten
metuljček



kljuka ARTEMIDA patina
rozeta za ključ, za vložek, za jeziček

kljuka ARTEMIDA patina
metuljček



kljuka ARTEMIDA črna mat
rozeta za ključ, za vložek, za jeziček

kljuka ARTEMIDA črna mat
metuljček

kljuke METAL-BUD ASTRA, SYDNEY in QUBIK s podolgovato rozeto, razmak 72 mm

- priporočamo uporabo kljuk SYDNEY in QUBIK za panelna krila s prekrivnim podbojem, s. 174

nikelj, patina, črna mat

Metal-Bud

PRODUCENT KLAMEK



kljuka ASTRA
nikelj, patina
rozeta za ključ



kljuka ASTRA in SYDNEY nikelj, patina
metuljček



kljuka ASTRA, nikelj, patina
rozeta za vložek



kljuka SYDNEY
nikelj, patina
rozeta za ključ



kljuka ASTRA, nikelj, patina
rozeta, ključavnica za jeziček



kljuka QUBIK podolgovata
rozeta
črna mat
rozeta za ključ



kljuka QUBIK črna mat
rozeta za vložek, ključ



kljuka QUBIK črna mat
metuljček

KLJUKE ZA PANELNA IN OKVIRNA VRATA S PODOLGOVATO ROZETO

kljuka ni mogoče uporabiti za panelna vrata s prekrivnim podbojem, glej s. 174
(NE VELJA za kljuki SYDNEY in QUBIK s podolgovato rozeto) Kljuka s podolgovato rozeto se ne uporabljajo za potopna vrata (glej s. 145).

kljuka METAL-BUD JOWISZ INOX s podolgovato rozeto (debelina rozete 10 mm), razmak 72 mm

DOVOLJENA UPORABA KLJUKE PRI PROTIPOŽARNIH VRATIH LEDA E130 IN EI 60 ER PRI VHODNIH VRATIH

Metal-Bud

PRODUCENT KLAMEK

nerjaveče investicijsko jeklo



kljuka JOWISZ INOX
rozeta za ključ



kljuka JOWISZ INOX
metuljček



kljuka JOWISZ INOX
rozeta za vložek



kljuka JOWISZ INOX
rozeta, ključavnica za jeziček

kljuka METAL-BUD TOPAZ INOX s podolgovato rozeto (debelina rozete 10 mm), razmak 72 mm

Metal-Bud

PRODUCENT KLAMEK

nerjavno jeklo



kljuka TOPAZ INOX
rozeta za ključ



kljuka TOPAZ INOX
metuljček



kljuka TOPAZ INOX
rozeta za vložek



kljuka TOPAZ INOX
rozeta, ključavnica za jeziček

KLJUKE ZA KRILA HERSE SET, HERSE LUX SET, HERSE MAX SET

kljuka METAL-BUD ERKADO BONN in ESSEN¹⁾ (debelina rozete ESSEN – 10 mm, BONN – 8 mm), razmak 72 mm



kljuka BONN
rozeta BONN



kljuka BONN črna mat
rozeta BONN črna mat



kljuka ESSEN¹⁾
rozeta ESSEN¹⁾



VLOŽKI



vložek barva nikelj saten



vložek z gumbom barva nikelj saten

VLOŽEK	VLOŽEK Z GUMBOM
velikost	velikost
26/36	G30/40
30/30	G40/30
30/40	G30/50
30/45	G50/30
30/50	30/45G
	30G/45

Vložki v sistemu »odpiranje z enim ključem« 30/45 + 30G/45
vrata z odpiranjem navzven – srebrni, črni

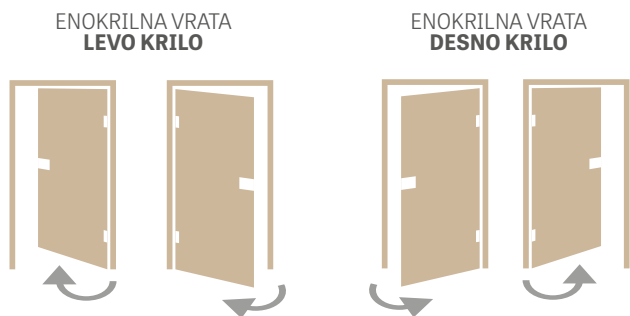
Vložki v sistemu »odpiranje z enim ključem« 30/45 + 30/45G
vrata z odpiranjem navznoter – srebrni, črni

¹⁾ Kljuka in rozeta ESSEN ni mogoče uporabiti z večtočkovno ključavnico



TEHNIČNI PODATKI

SMERI ODPIRANJA VRAT



KLASIČNA, POTOPNA, S KRILOM PORAVNANIM S PODBOJEM



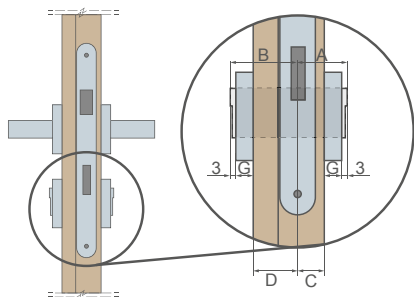
DVOJNA VRATA



POVEZAVA PODBOJA

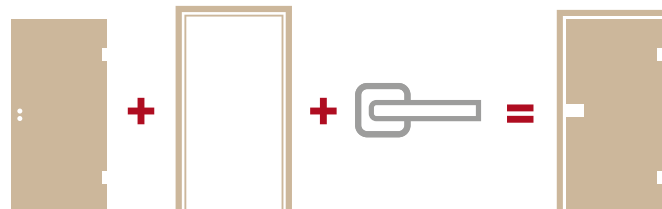


KAKO IZBRATI VLOŽEK




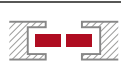





Primer izračuna velikosti vložka za panelna in okvirna vrata (40 mm) on debelini rozete $G=7$ mm
 $A/B = (C+G+3) / (D+G+3)$
 $A/B = (15+7+3) / (25+7+3)$
 $A/B = 25/35$

KAKO IZRAČUNATI CENO VRAT



DOSTOPNE REŠITVE (s. 150-161)

- nastenski drsni sistemi enokrillni 
- nastenski drsni sistemi dvokrillni 
- drsní sistemi skriti v steno enokrillni 
- drsní sistemi skriti v steno dvokrillni 
- Dopolnilni sistem ZN1 
- Dopolnilni sistem ZN2 
- dvokrillna vrata 

Vrta vrat	Debelina krila	Položaj ključavnice v vratih (C/D)	Priporočena velikost vložka (A/B)*
panelna, okvirna (klasična)	40 mm	15/25	26/36
panelna, okvirna (potopna)	40 mm	20/20	30/30
poravnana s podbojem	40 mm	15/25	26/36
HERSE	46 mm	15/31	30/45
LEDA EI 30	50 mm	19/31	30/40
LEDA EI 60	60 mm	19/41	30/50
FORTECA RC2 in RC3	46 mm	20/26	30/40
HYPERION EI30 RC2	50 mm	19/31	30/40

* Priporočena velikost vložka za rozeto z debelino 7 mm in prostim prostorom od 2 mm do 4 mm

VRSTE ZAKLJUČKOV POVRŠINE VRAT

GREKO

GREKO furnir je vnaprej impregnirana folija, torej tiskana folija, ki je nato prekrita z lakom z želenimi lastnostmi. Uporaba bolj plemenitih zaključnih plasti vpliva na osnovno odpornost površine in elastičnost izdelka. Silikon v laku vpliva na povečanje odpornosti folije.

GREKO furnir je narejen na osnovi japonske osnove z visoko gostoto, ki ne vsebuje smole. Zato je folija ekološka, varna za zdravje, za ljudi in okolje tako v procesu proizvodnje kot pri uporabi in odstranjevanju. Ne vsebuje formaldehida in drugih škodljivih snovi.

Folijo GREKO odlikuje edinstveni dizajn. Kakovost površine je visoka, hkrati pa se ohranja učinek naravnega lesa (3D-učinek). Dekorji so zelo podobni lesu.

PREMIUM

PREMIUM furnir je izdelek na osnovi polipropilena (PP), materiala z zelo visoko odpornostjo na odrgnine in praske, hkrati pa z visokimi vizualnimi kakovostmi. Krilom in vratom daje eleganten videz in individualni profil ter zvesto imitira naravni les.

PREMIUM furnir privlači ne samo videzom, temveč tudi funkcionalnostjo, saj je izjemno odporen na praske, je ognjevaren in zaščiten pred obrabo.

Zaradi navedenih lastnosti izdelki iz linije PREMIUM zagotavljajo dolgoročno nemoteno uporabo tudi v težkih uporabnih pogojih.

ST CPL, CPL 0,2 in CPL 0,7

Furnir CPL se sestoji iz dekorativne, v smolah impregnirane plasti in spodnje plasti, ki zagotavlja elastičnost. Po nanosu laminata se vrhnja plast (smolnata) utrdi in s tem doseže visoko odpornost na praske in odrgnine. Ta furnir odlikuje visoka odpornost na udarce, brušenje, praske, visoke temperature in UV sevanje.

Uporaba tega materiala omogoča vgradnjo vrat v t.i. "težavnih" prostorih [to je v prostorih, izpostavljenih višjim temperaturam, vlagi ali nadpovprečno intenzivni eksploataciji]. Približna debelina laminata: ST CPL - 0,15 mm, CPL 0,2 - 0,2 mm in CPL 0,7 - 0,7 mm. Laminat CPL 0,7 se zaradi svoje izjemne trdote nanaša le na površino krila. Pri krilih, prekritih z laminati CPL 0,2 in CPL 0,7 se robovi zaključijo s t.i. ABS-om, to je zelo močnim PCV materialom.

Furnir ST CPL je bil pri dekorjih bele, svetlo sive, cappuccino in črne barve oplemeniten z AntiFinger plastjo, ki omejuje onesnaževanje in sledi prstov. **NOVO**

LAK UV

Površina vrat barve WHITE TITANIUM UV je nekajkrat prebarvana s sodobnim lakom v tehnologiji strjevanja UV.

Ravne površine se v prvi fazi zaščitijo s specialno temeljno membrano, nato dvakrat prebarvajo z barvo visokega razreda ter se na koncu še utrdijo z UV žarki.

Rezkanih površin iz tehnoloških razlogov ni mogoče zaščititi z membrano, a so zato kar trikrat prebarvane in nato utrjene z UV žarki.

Avtomatsko barvanje (brez neposredne udeležbe človeka), ki se izvede po predhodnem skeniranju, zagotavlja idealno kakovost površine, medtem ko postane ta po strjevanju laka z uporabo najsodobnejše metode strjevanja z ultravijoličnim (UV) sevanjem zelo visoko mehansko odporna.

VRSTE ROBNIH ZAKLJUČKOV

ROBOVI **SOFT**



NOVO

Krilo SOFT nima ostrih robov, kar odloča o njegovem estetskem in sodobnem videzu. Krilo je zaključeno s furnirjem z večjo odpornostjo na praske, kar bistveno izboljša njegovo odpornost na uporabo.



ROBOVI **STANDARD**



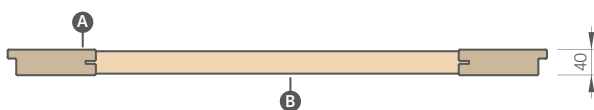
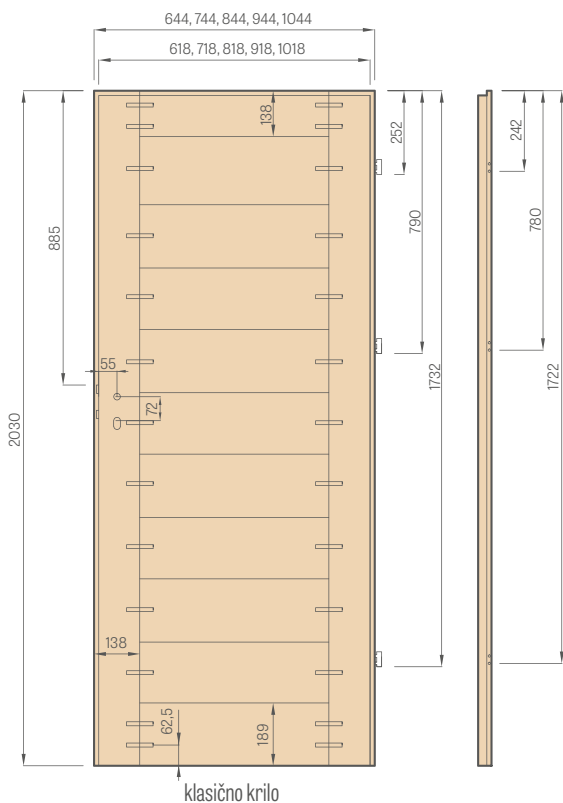
Zaključek STANDARD predvideva polepitev ravne površine z 0,15 mm debelim CPL 0,2, CPL 0,7 polipropilenskim furnirjem PREMIUM ali GREKO.

Pri tej tehnologiji krilo ima ostre robove, na katerih se spajata zgornja plošča in obrobní furnir, kar je prikazano na skici. Pri laminatih CPL 0,2 in CPL 0,7 gre za zelo močni PCV furnir, t.i. ABS. Hkrati je način spajanja furnirja enak v krilih brez utora za drsne ter potopne vratne sisteme.



¹⁾ velja samo za BALDUR 1 s furnirjem WHITE ST CPL in polnilom iz polne plošče

OKVIRNO KRILO STILE



- A** okvirji MDF
- B** prečke MDF



Stabilna prečka debeline 35 mm ali 22 mm



Estetska zasteklitev brez okvirja v utoru

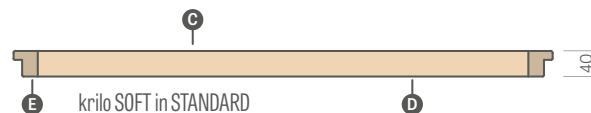
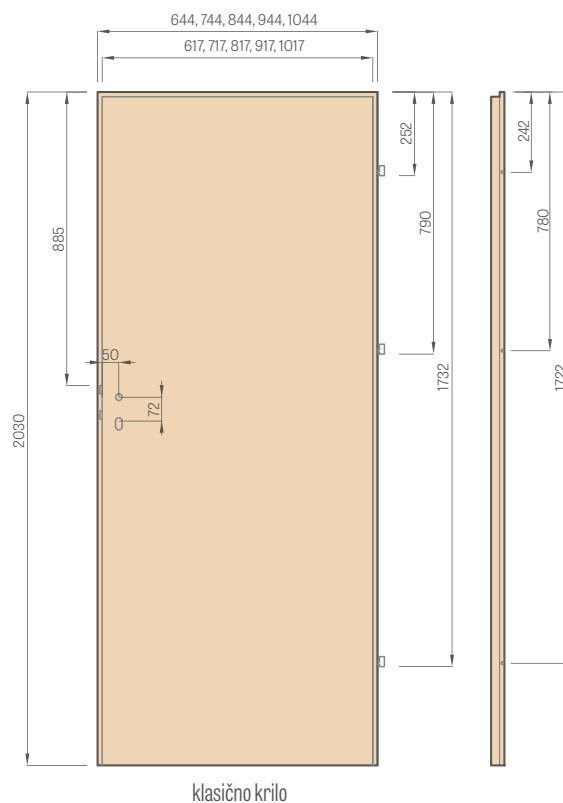


Okvir MDF za furnirje GREKO, PREMIUM in CPL tudi s prevleko AntiFinger **NOVO**



Navpični okvir s slojno lepljenega lesa prekrti s ploščami HDF in MDF na voljo proti doplačilu za dekorje: WHITE PREMIUM, NATUR OAK PREMIUM, GRAPHITE ASH PREMIUM, GREY MAPLE PREMIUM, OAK ST CPL

PANELNO KRILO



- A** plošča MDF; **B** tesnilo; **C** plošča HDF; **C** polnilo;
- E** okvirji iz MDF ali leseni pri Herse SET in UNO PREMIUM

VRSTE POLNIL

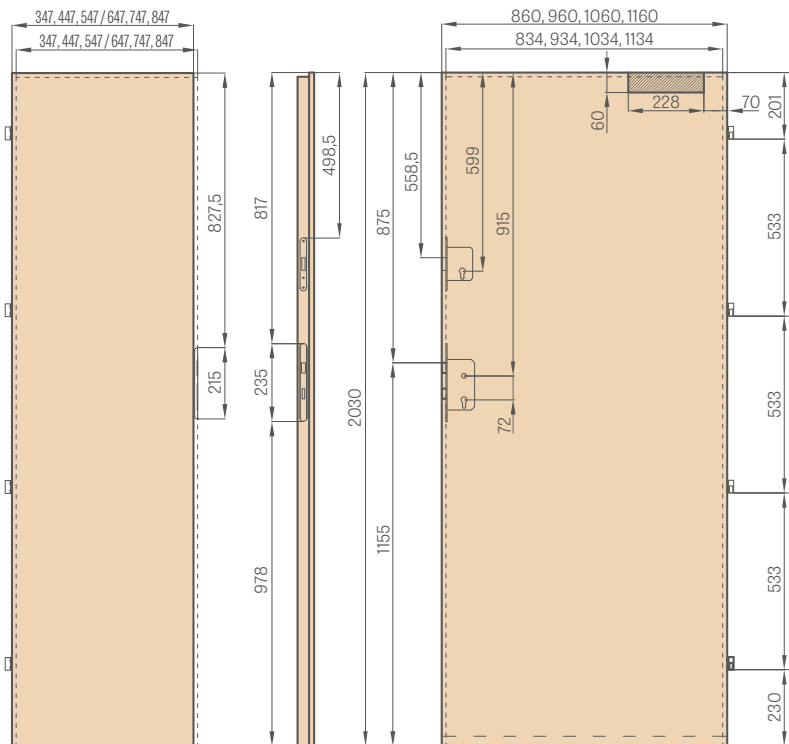
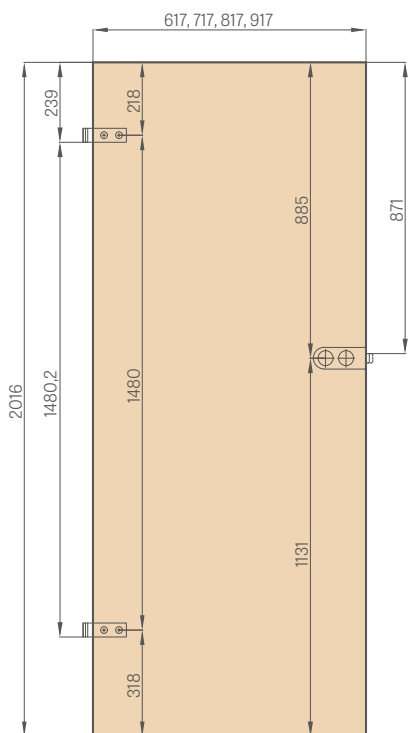
satje



polnilo polna plošča

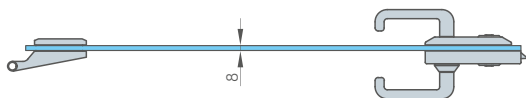


Polnilo »satje« in polna plošča sta na voljo LE pri panelnih krilih. Pri polni plošči se obvezno uporablja tretje nasadilo.



dodatno / pasivno krilo

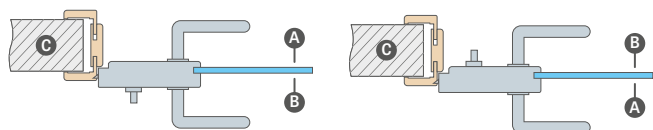
aktivno krilo



KOPALNIŠKA BLOKADA NA

zunanj strani (Z)

notranji strani (W)

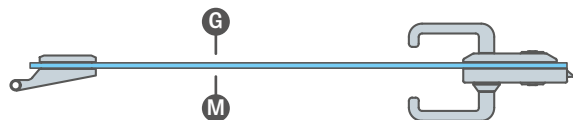


A hodnik; B kopalnica; C zid

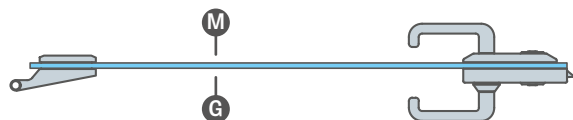
Ključavnica za WC – pri naročanju ključavnice z blokado je treba izbrati: ZUNANJO ključavnico – če bo blokada nameščena na zunanji strani vrat (Z) ali NOTRANJO ključavnico – če bo blokada nameščena na notranji strani vrat (W)

POZOR: Ključavnice z blokado imajo usmerjenost (desno-levo).

STANDARDNA ZASTEKLITEV »SPREDAJ«



ZASTEKLITEV PO NAROČILU »NASPROTNO«



G gladka stran; M stran mat z dekoracijo



Polnilo - specializirana plošča HALSPAN 44 mm [EI30] / 54 mm [EI60]




ognjevarno tesnilo innabrekljivo ter neprepustno za dim tesnilo rdeče ali črne barve



Avtomatsko tesnilo z nastavitvijo pritiska (s imbus ključem)



Fiksni podboj



Uporabni štirje tečaji Ø16 z nastavitvijo 3D

SKRITI MAGNETNI ODBOJNIKI NOVO




krom sijaj, krom saten, medenina sijaj, brezbarvno, belo polmat, črno polmat



Magnetni odbojnik je treba namestiti samostojno, po ustrezni pripravi krila. Izdelek se dobavi ločeno.

Pozor (pomembno za talno ogrevanje) talni element je treba namestiti v izvrtani odprtini Ø14 mm, globina - 45 mm.

KOVINSKI POKROVI ZA TEČAJE



nikelj brušen, patina, krom sijaj, medenina sijaj, belo polmat in črno polmat

Razpoložljivi pokrovi:

- za Herse/Forteca Ø16, dolžina 47mm, barve: nikelj brušen, krom sijaj, medenina sijaj, beli ali črni
- Hyperion Leda Ø16, dolžina 64mm, barve: krom mat, črni
- za notranja krila Ø15, dolžina 47mm, barve: nikelj brušen, krom sijaj, medenina sijaj, bela ali črna

PREZRAČEVANJE



Kovinski tulci, kvadratni in okrogli



Lesu podobni tulci iz umetne mase za okvirna vrata STILE z dekorji GREKO, PREMIUM in CPL

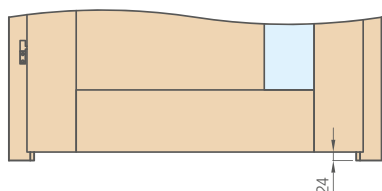
Rešetke



REKUPERACIJA

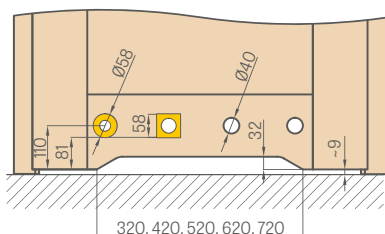
Krajše krilo od spodaj – krilo se od spodaj po celotni širini skrajša za 15 mm.

Vrata imajo v standardu razmik med krilom in tlemi približno 9 mm, kar skupaj s skrajšanim krilom da 24 mm razmika.



PREZRAČEVANJE

Prezračevalni spodrez ni na voljo za krila z nevidnim robom v drsnih nastenskih sistemih in sistemih, skritih v steno.



ELEKTROZAPAH

(na voljo pri fiksnem in nastavljivem podboju za potopna in klasična krila, glej s, 176, 178 in 179, ni pa na voljo za podboje za steklene plošče GRAF in dvokrilna vrata)



Dostopne vrste elektrozapahov:

- osnovni 12 V
- osnovni 24 V
- s stikalom 12 V
- s stikalom 24 V
- povratni 12 V
- povratni 24 V

OSNOVNI
S STIKALOM

- ves čas zaprt, odpre se, ko se pojavi napetost
- deluje kot osnovni elektrozapah, vendar obstaja možnost ročnega izklopa

POVRATNI

- zapre se ob zagotoviti napajanja, ko ni napajanja - se odpre.

Povratni elektrozapahi ter elektrozapahi s stikalom niso na voljo za protipožarna vrata.

KRAJŠANJE KRIL

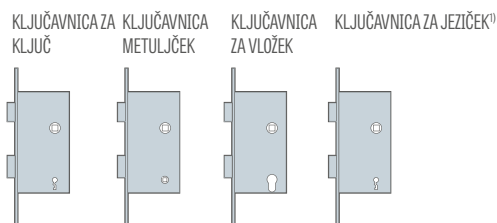
Lahko sami skrajšate vratno krilo v PL standardu, največ pa 50 mm ali 80 mm v primeru kril iz serije HERSE SET (če niso bila skrajšana v tovarni) in v primeru panelnih vrat (le, če imajo dodatni spodnji nosilec).

(POZOR: ni mogoče samostojno skrajšati vratnih kril FRAGI, dvokrilnih in protipožarnih vrat, kril brez utora za drsne sisteme, steklenih vrat GRAF, protivlomnih vrat FORTECA RC2 in FORTECA RC3, kot tudi okvirnih kril v standardu CZ).

Višina krila, ki je izdelano v t.i. češkem standardu, je za 47 mm nižja od krila v poljskem standardu.

Vrsta krila	Višina kljuke v standardu PL (od spodnjega roba krila) [mm]
okvirna krila STILE klasična	1107
okvirna krila STILE potopna	1110
panelno krilo klasično	1110
panelno krilo potopno	1110
panelno krilo poravnano s podbojem	1110
steklena krila Graf	1131
krilo RC2 in RC3	1038
krilo Herse, Herse Akustic	1107
krilo Herse z večtočkovno ključavnico	1033
krilo Herse United	1117
krilo Leda EI30, EI60	1115
krilo Hyperion EI30 RC2	1033

OKOVJA – KLJUKE NA ZAPAH

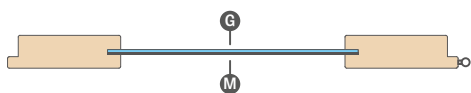


RAZMIKI:

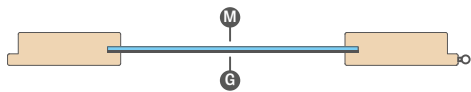
- Razmik za magnetne ključavnice je:
 - ključ, metaljček: 90mm
 - vložek: 85mm
 (velja za potopna krila z magnetno ključavnico in krila poravnana s podbojem)
 - Razmik za ključavnice na zapah je:
 - ključ, metaljček, vložek: 72mm
 (velja za klasična krila in potopna krila s ključavnico na zapah (neobvezna ključavnica))
- Pri ključavnicah za stranišče je odprtina za blokado v obliki kvadrata s stranico:
- standard PL: 4 mm
 - standard CZ: 6 mm

¹⁾ ključavnica brez izvrtin pri krilu s ključem

STANDARDNA ZASTEKLITEV »SPREDAJ«



ZASTEKLITEV PO NAROČILU »NASPROTNO«



G gladka stran; M stran mat z dekoracijo ali brezbarvna z dekoracijo

LEPLJENO STEKLO VSG 221, 331, 441 MLEČNO in ČRNO

za okvirna vrata STILE in panelna vrata



RAZDALJA MED PODLAGO IN NAMEŠČENIM KRILOM

Navedeno razdaljo je treba za vse izdelke preveriti pred namestitvijo, ker je dovoljena razlika, ki izhaja iz dimenzijskih odstopanj podboja ± 3 mm.


PROZORNOST ZASTEKLITVE



GRAF 1 kaljeno poslikano steklo



GRAF 12 kaljeno poslikano steklo



GRAF 8 decormat



GRAF 9 prozorno




GRAF 26 dark grey



GRAF 29 laminirano steklo



GRAF 11 decormat grafit



Kaljeno steklo decormat mlečno



VSG črno ali VSG/ESG



VSG mlečno ali VSG/ESG

VRTANJE ODPRTIN ZA KLJUKO



Predhodno vrtanje odprtine za kljuko v okvirnih vratih za kljuko z deljeno rozeto iz ponudbe Erkado.

OKOVJE ZA POTOPNA KRILA IN KRILA PORAVNANA S PODBOJEM



skrito nasadilo



magnetna ključavnica



zatič magnetne ključavnicez nastavitvijo




skrito nasadilo črno



magnetna ključavnica črna



zatič magnetne ključavnicez nastavitvijo, črni



skrito nasadilo zlato

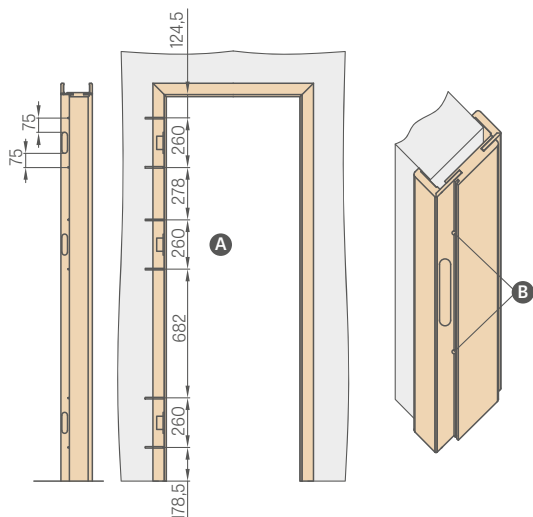


magnetna ključavnica zlata



zatič magnetne ključavnicez nastavitvijo, zlati

PRIPRAVA PODBOJA ZA KLASIČNA KRILA



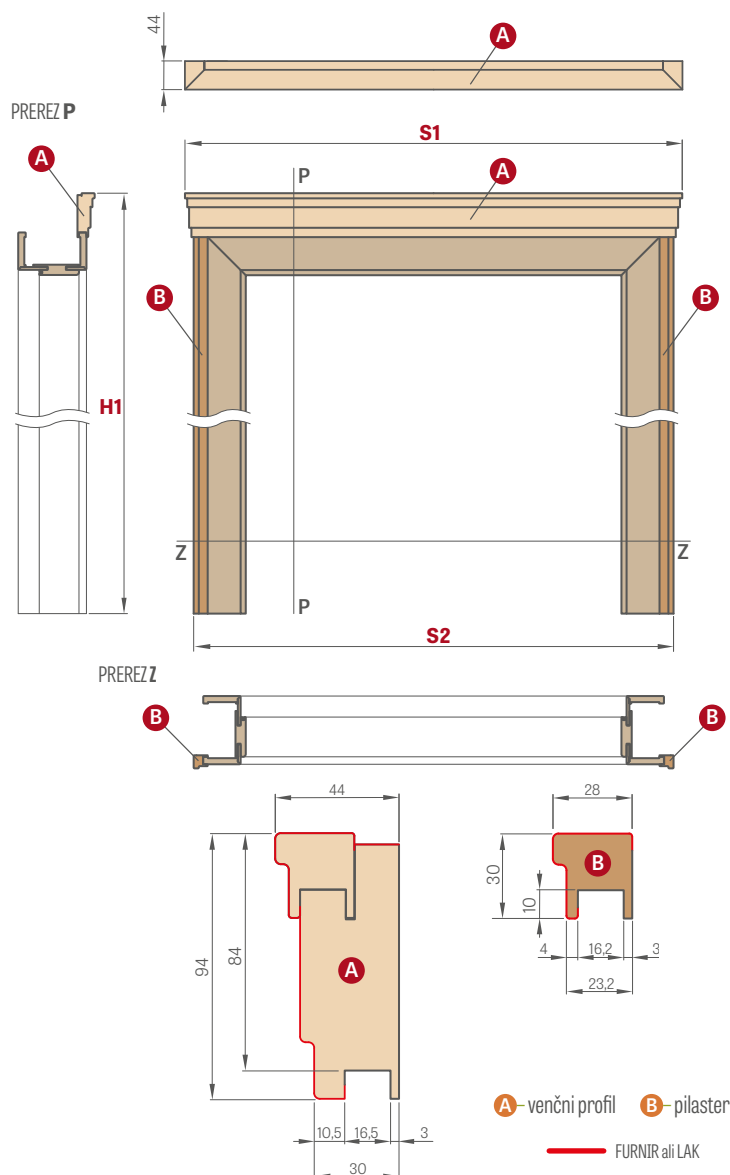
- A Pripraviti odprtine za kovinske vijake z dolžino min. 80 mm x \varnothing 6 mm
- B Ob namestitvi podboje, poleg montažne pene, je potrebno uporabiti montažna sidra. Odprtine za vijake izvrtati pod tesnilom tako, da se nato lahko prekrijejo s tesnilom.

SET ZA ČIŠČENJE, OSVEŽITEV IN OBNOVO VRATNIH POVRŠIN OTTIMO





VENČNI PROFILI IN PILASTRI



Širina vrat	PODBOJ in NASTAVLJIVI KLASIČNI TUNEL		PODBOJ in NASTAVLJIVI POTOPNI TUNEL		NASTAVLJIVI PODBOJ ZA PORAVNANA KRILA	
	S1	S2	S1	S2	S1	S2
„60“	838 ²⁾ /878 ³⁾	788 ²⁾ /828 ³⁾	863 ²⁾ /903 ³⁾	813 ²⁾ /853 ³⁾	883 ⁴⁾ /926 ⁵⁾	833 ⁴⁾ /876 ⁵⁾
„70“	938 ²⁾ /978 ³⁾	888 ²⁾ /928 ³⁾	963 ²⁾ /1003 ³⁾	913 ²⁾ /953 ³⁾	983 ⁴⁾ /1026 ⁵⁾	933 ⁴⁾ /976 ⁵⁾
„80N“	-	-	1039 ²⁾ /1079 ³⁾	989 ²⁾ /1029 ³⁾	1058 ⁴⁾ /1100 ⁵⁾	1008 ⁴⁾ /1050 ⁵⁾
„80“	1038 ²⁾ /1078 ³⁾	988 ²⁾ /1028 ³⁾	1063 ²⁾ /1103 ³⁾	1013 ²⁾ /1053 ³⁾	1083 ⁴⁾ /1126 ⁵⁾	1033 ⁴⁾ /1076 ⁵⁾
„90“	1138 ²⁾ /1178 ³⁾	1088 ²⁾ /1128 ³⁾	1163 ²⁾ /1203 ³⁾	1113 ²⁾ /1153 ³⁾	1183 ⁴⁾ /1226 ⁵⁾	1133 ⁴⁾ /1176 ⁵⁾
„100“	1238 ²⁾ /1278 ³⁾	1188 ²⁾ /1228 ³⁾	1263 ²⁾ /1303 ³⁾	1213 ²⁾ /1253 ³⁾	1283 ⁴⁾ /1326 ⁵⁾	1233 ⁴⁾ /1276 ⁵⁾
„110“	1338 ²⁾ /1378 ³⁾	1288 ²⁾ /1328 ³⁾	1363 ²⁾ /1403 ³⁾	1313 ²⁾ /1353 ³⁾	1383 ⁴⁾ /1426 ⁵⁾	1333 ⁴⁾ /1376 ⁵⁾

²⁾ kotnik z obrobjem 6 cm, ³⁾ kotnik z obrobjem 8 cm, ⁴⁾ obrobje za poravnano krilo, ⁵⁾ nastavljivi kotnik RW

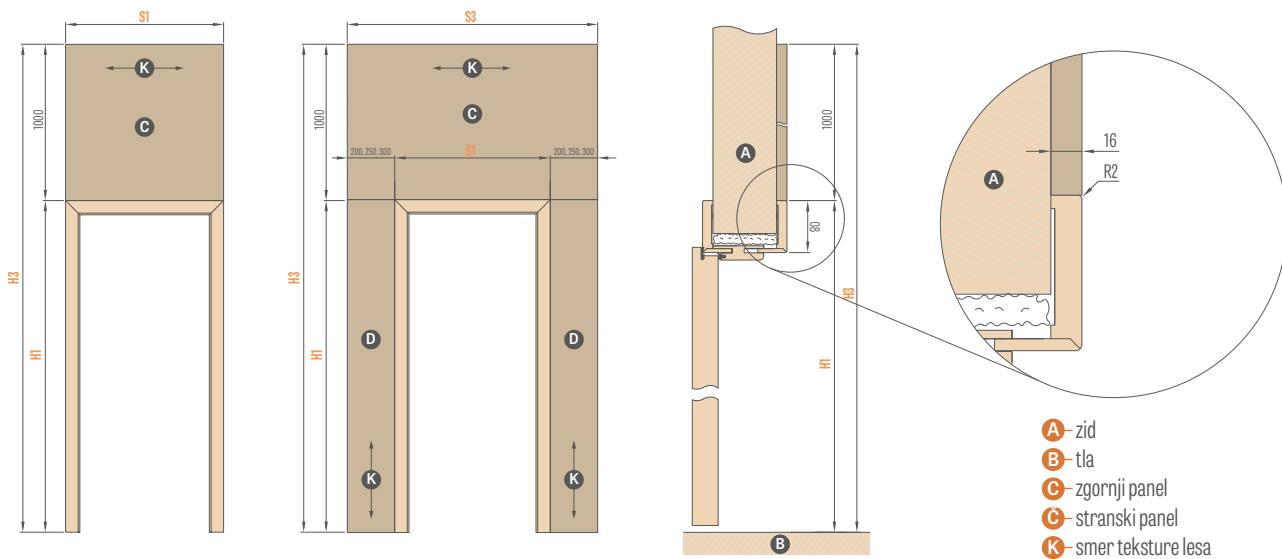
	H1					
	PODBOJ in NASTAVLJIVI KLASIČNI TUNEL		PODBOJ in NASTAVLJIVI POTOPNI TUNEL		NASTAVLJIVI PODBOJ ZA PORAVNANA KRILA	
	kotnik z obrobjem 6 cm	kotnik z obrobjem 8 cm	kotnik z obrobjem 6 cm	kotnik z obrobjem 6 cm	obrobje za poravnano krilo	nastavljivi kotnik
STANDARD PL	2174	2194	2187	2207	2207	2229
STANDARD PL 2112	2256	2276	2269	2289	-	-

POZOR: Z izbiro kompleta (venčni profil + pilastri) za klasični in potopni nastavljivi podboj ter za podboj za krilo poravnano s podbojem zmanjšate delovni razpon podboja za 3 mm (pri enostranski uporabi) ali za 6 mm (pri obojestranski uporabi). Primer: stena debeline 140 mm, pri enostranskem kompletu je treba predpostaviti, da ima 143 mm, pri obojestranskem pa, da ima 146 mm, in na tej podlagi iz preglednice za klasični (s. 179), potopni (s. 176) podboj ali podboj za krila poravnana s podbojem (s. 175) izbrati ustrezen razpon prekrivanja zida.



PANELI ZA POVEČANJE PODBOJA

NASTENSKI



NOTRANJA VRATA ¹⁾				
Vrsta podboja	H1	H3	Širina	S1
Nastavljivi podboj klasični	2109	3109	„60“	786
			„70“	886
			„80“	986
			„90“	1086
			„100“	1186
Nastavljivi podboj potopni	2122	3122	„60“	811
			„70“	911
			„80N“	987
			„80“	1011
			„90“	1111
			„100“	1211
Podboj za krilo poravnano a podbojem (stran poravnana s krilom)	2122	3122	„60“	791
			„70“	891
			„80N“	966
			„80“	991
			„90“	1091
			„100“	1191
Podboj za krilo poravnano s podbojem	2144	3144	„60“	834
			„70“	934
			„80N“	1010
			„80“	1034
			„90“	1134
			„100“	1234
			„110“	1334

ZGORNJI PANEL (1000 x S1) ¹⁾

VHODNA VRATA (paneli s strani stopnišča, vrata se odpirajo v prostor)										
Vrsta podboja	H1	H3	Širina	S1	S3					
Nastavljivi podboj HERSE	2109	3109	„80“	986	1186	1236	1286	1386	1486	1586
			„90E“	1090	1290	1340	1390	1490	1590	1690
			„100“	1186	1386	1436	1486	1586	1686	1786
			„80N“	1012	1212	1262	1312	1412	1512	1612
Fiksni podboj HERSE »sponka«	2142	3142	„80“	1052	1252	1302	1352	1452	1552	1652
			„90E“	1156	1356	1406	1456	1556	1656	1756
			„100“	1252	1452	1502	1552	1652	1762	1852
Fiksni podboj FORTECA »sponka«	2147	3147	„80N“	1012	1212	1262	1312	1412	1512	1612
			„80“	1056	1256	1306	1356	1456	1556	1656
			„90E“	1156	1356	1406	1456	1556	1656	1756
			„100“	1256	1456	1506	1556	1656	1756	1856
Fiksni nastavljivi podboj FORTECA (s strani obdelave)	2136	3136	„80N“	990	1190	1240	1290	1390	1490	1590
			„80“	1034	1234	1284	1334	1434	1534	1634
			„90E“	1134	1334	1384	1434	1534	1634	1734
Fiksni podboj LEDA HYPERION »sponka«	2147	3147	„80“	1085	1285	1335	1385	1485	1585	1685
			„90E“	1185	1385	1435	1485	1585	1685	1785
			„100“	1285	1485	1535	1585	1685	1785	1885
Fiksni nastavljivi podboj LEDA HYPERION (s strani obdelave)	2136	3136	„80“	1063	1263	1313	1363	1463	1563	1663
			„90E“	1163	1363	1413	1463	1563	1663	1763
			„100“	1263	1463	1513	1563	1663	1763	1863

PANEL 200	PANEL 250	PANEL 300	2 x PANEL 200	2 x PANEL 250	2 x PANEL 300
STRANSKI ENOSTRANSKI PANEL			STRANSKI OBOJESTRANSKI PANEL		

PANELI ZA POVEČANJE PODBOJA ²⁾ – cena za m ²
GREKO
CPL0,2, ST CPL in PREMIUM
LAKIRANJE

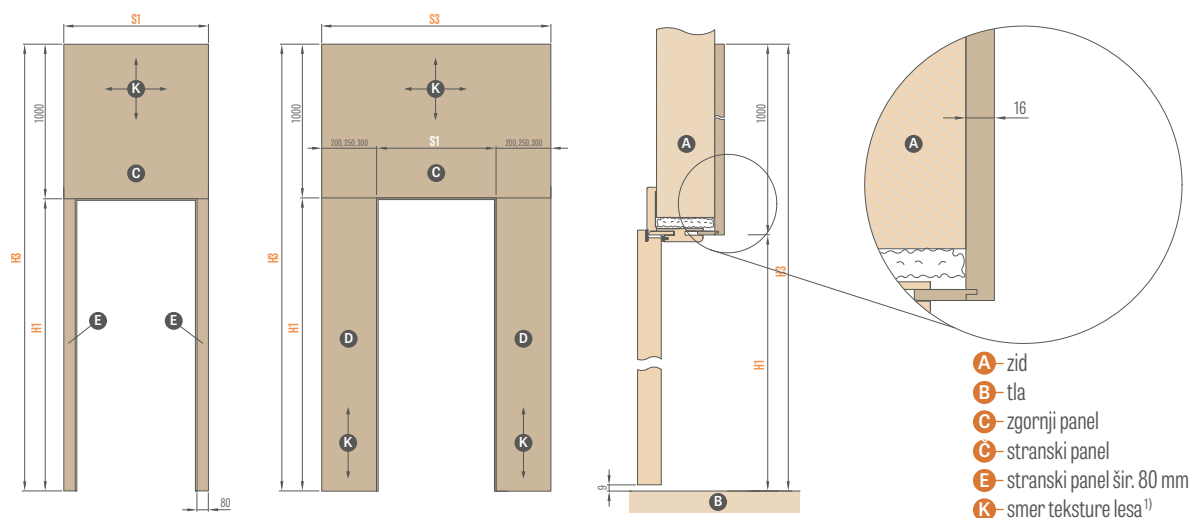
¹⁾ za podboje za notranja vrata so na voljo le zgornji paneli

²⁾ vsi robovi panelov so zaključeni z obrobjem podobne barve, kot je površina panela Površino izračunamo na podlagi podatkov iz zgoraj navedenih tabel.



ENOSTRANSKO INTEGRIRANI PANELI ZA POVEČANJE

NAMESTIJO SE NAMESTO PREMIČNEGA KOTNIKA ALI S POMOČJO SPONKE



- A - zid
- B - tla
- C - zgornji panel
- D - stranski panel
- E - stranski panel šir. 80 mm
- K - smer teksture lesa¹⁾

NOTRANJA VRATA ²⁾					VHODNA VRATA (paneli s strani stopnišča, vrata se odpirajo v prostor)										
Vrsta podboja	H1	H3	Širina	S1	Vrsta podboja	H1	H3	Širina	S1	S3					
Klasični nastavljeni podboj (s strani nastavljivega kotnika)	2029	3029	„60“	786	Nastavljeni podboj HERSE (s strani nastavljivega kotnika)	2029	3029	„80“	986	1106	1156	1206	1226	1326	1426
			„70“	886				„90E“	1090	1210	1260	1310	1330	1430	1530
			„80“	986				„100“	1186	1306	1356	1406	1426	1526	1626
			„90“	1086				„80N“	1012	1132	1182	1232	1252	1352	1452
			„100“	1186				„80“	1052	1172	1222	1272	1292	1392	1492
Potopni nastavljeni podboj (s strani nastavljivega kotnika)	2042	3042	„60“	811	Fiksni podboj HERSE »sponka«	2062	3062	„90E“	1156	1276	1326	1376	1396	1496	1596
			„70“	911				„100“	1252	1372	1422	1472	1492	1592	1692
			„80N“	987				„80N“	1012	1132	1182	1232	1252	1352	1452
			„80“	1011				„80“	1056	1176	1226	1276	1296	1396	1496
			„90“	1111				„90E“	1156	1276	1326	1376	1396	1496	1596
Podboj za poravnano krilo (s strani nastavljivega kotnika)	2064	3064	„60“	834	Fiksni podboj FORTECA »sponka«	2068	3068	„100“	1256	1376	1426	1476	1496	1596	1696
			„70“	934				„80N“	990	1110	1160	1210	1230	1330	1430
			„80N“	1010				„80“	1034	1154	1204	1254	1274	1374	1474
			„80“	1034				„90E“	1134	1254	1304	1354	1374	1474	1574
			„90“	1134				»100«	1234	1354	1404	1454	1474	1574	1674
Podboj za poravnano krilo (s strani nastavljivega kotnika)	2064	3064	„60“	834	Fiksni nastavljeni podboj FORTECA (s strani obdelave)	2057	3057	„80N“	990	1110	1160	1210	1230	1330	1430
			„70“	934				„80“	1034	1154	1204	1254	1274	1374	1474
			„80N“	1010				„90E“	1134	1254	1304	1354	1374	1474	1574
			„80“	1034				»100«	1234	1354	1404	1454	1474	1574	1674
			„90“	1134				»80«	1085	1205	1255	1305	1325	1425	1525
Podboj za poravnano krilo (s strani nastavljivega kotnika)	2064	3064	„60“	834	Fiksni podboj LEDA HYPERION »sponka«	2068	3068	„90E«	1185	1305	1355	1405	1425	1525	1625
			„70“	934				„100“	1285	1405	1455	1505	1525	1625	1725
			„80N“	1010				»110« ⁴⁾	1385 ⁴⁾	1505 ⁴⁾	1555 ⁴⁾	1605 ⁴⁾	1625 ⁴⁾	1725 ⁴⁾	1825 ⁴⁾
			„80“	1034				„80“	1063	1183	1233	1283	1303	1403	1503
			„90“	1134				„90E“	1163	1283	1333	1383	1403	1503	1603
Podboj za poravnano krilo (s strani nastavljivega kotnika)	2064	3064	„60“	834	Fiksni nastavljeni podboj LEDA HYPERION (s strani obdelave)	2057	3057	„100“	1263	1383	1433	1483	1503	1603	1703
			„70“	934				»110« ⁴⁾	1363 ⁴⁾	1483 ⁴⁾	1533 ⁴⁾	1583 ⁴⁾	1603 ⁴⁾	1703 ⁴⁾	1803 ⁴⁾
			„80N“	1010				„80“	1063	1183	1233	1283	1303	1403	1503
Podboj za poravnano krilo (s strani nastavljivega kotnika)	2064	3064	„60“	834	Fiksni nastavljeni podboj LEDA HYPERION (s strani obdelave)	2057	3057	„90E“	1163	1283	1333	1383	1403	1503	1603
			„70“	934				„100“	1263	1383	1433	1483	1503	1603	1703
			„80N“	1010				»110« ⁴⁾	1363 ⁴⁾	1483 ⁴⁾	1533 ⁴⁾	1583 ⁴⁾	1603 ⁴⁾	1703 ⁴⁾	1803 ⁴⁾
ZGORNJI PANEL (1000 x S1) ¹⁾															
					PANEL 200	PANEL 250	PANEL 300	2x PANEL 200	2x PANEL 250	2x PANEL 300					
					STRANSKI ENOSTRANSKI PANEL			STRANSKI OBOJESTRANSKI PANEL							

PANELI ZA POVEČANJE PODBOJA ³⁾ – cena za m²

GREKO

CPLO,2, ST CPL in PREMIUM

LAKIRANJE

¹⁾ Smer teksture lesa na zgornjem panelu do širine panela $S1 \leq 1050$ mm je lahko vodoravna ali navpična, vendar pri višini nad $S1 > 1050$ mm sme biti samovodoravna

²⁾ za podboje za notranja vrata so na voljo le zgornji paneli

³⁾ vsi robovi panelov so zaključeni z obrobjem podobne barve, kot je površina panela Površino izračunamo na podlagi podatkov iz zgoraj navedenih tabel.

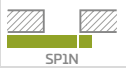
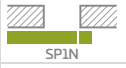

⁴⁾ samo za vrata LEDA



DRSNI SISTEMI

NASTENSKI

NASTENSKI DRSNI SISTEM:

ENOJNI SP1Nz (s kavljem)	
ENOJNI SP1Nb (brez kavlja)	
DVOJNI SP2N	

Cena vključuje:

Aluminijasto vodilo s pokrovom in odbijačem barve krila z dolžino:

- 210 cm za krilo »100«
- 200 cm za krilo »90«
- 180 cm za krilo »80«
- 150 cm za krilo »70«, »60«

Dostopne konfiguracije nastenskih drsnih sistemov:

- vodilo s pokrovom in odbijač s tesnilom (le SP1Nz in SP1Nb)
- vodilo s pokrovom in podboj tunel (le SP2N)
- vodilo s pokrovom in odbijač + podboj tunel (le SP1Nz in SP1Nb)
- vodilo s pokrovom in odbijač s tesnilom + podboj tunel (le SP1Nz in SP1Nb)

Nastenski drsni sistem SP1N in SP2N z izbranimi krili na voljo tudi v standardu PL2112.

Ni mogoče narediti spodreza v krilu za nastenski drsni sistem.

Notranjost pokrova ni obložena niti lakirana.

DOPLAČILA

nastavljivi podboj tipa »tunel«

po ceni nastavljivega podboja

ključavnica s kavlji in okovjem

le za enojni sistem

ovalno, pravokotno ali okroglo držalo

barve: krom sijaj, brušen krom mat, medenina sijaj, črna mat; set držal sestoji iz dveh kosov

sinhronizacija

Istočasno odpiranje in zaklepanje dveh kril le z enim krilom, velja le za SP2N

upočasnjevalo

samodejna upočasnitev krilav zaključni fazi zaklepanja rat

velja le za SP1Nz in SP1Nb

standard 2112

doplačilo za krilo iz standarda 2122 in tunela

OVALNA, OKROGLA, PRAVOKOTNA DRŽALA ¹⁾

krom sijaj, brušen krom, medenina sijaj, črna mat



¹⁾ pri modelu BALDUR 8 ovalno in kvadratno držalo nekoliko prekriva rezkanje

KLJUČAVNICE S KAVLJI ZA KLJUČ

krom sijaj,
krom brušen,
medenina sijaj,
črna mat

Ključ je lahko le srebrne barve.

Ključavnica s kavlji za ključ predvideva uporabo dveh držal

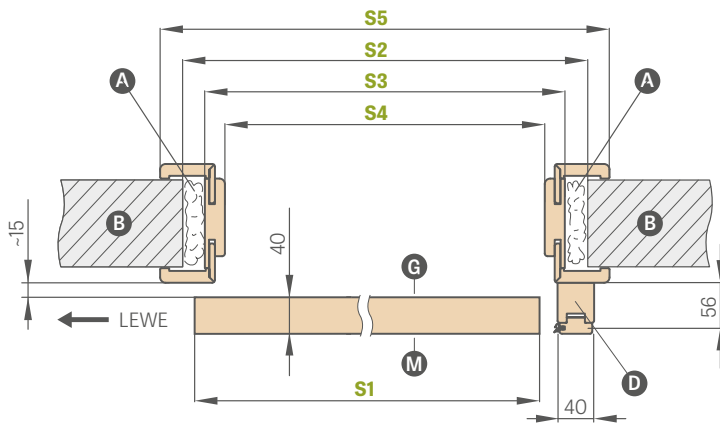




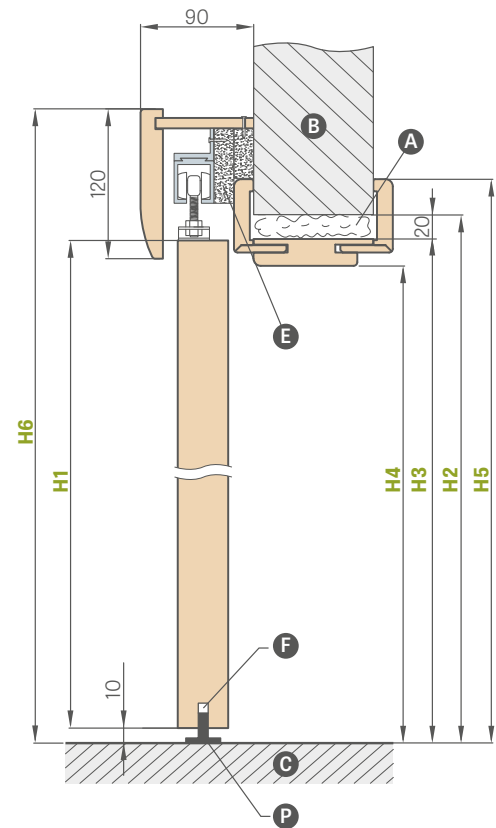
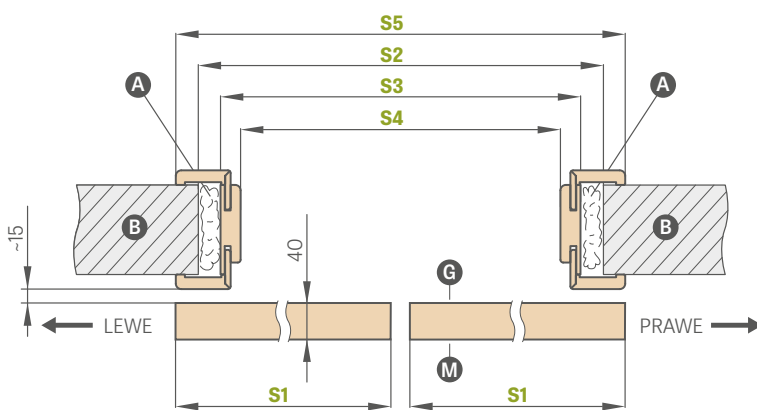
NASTENSKI DRSNİ SISTEM

Z VGRADNJO PROFILA

SP1Nz ali SP1Nb (levo različica awers)



SP2N (različica awers)



- A** - pena
 - B** - zid
 - C** - tla
 - C** - odbojni nosilec
 - E** - distančne letvice
 - F** - utori za vodilo
 - G** - gladka stran stekla
 - P** - talno vodilo
 - M** - matirana stran stekla
- (smerni po standardu PL2112)

DRSNİ NASTENSKI SISTEM Z VGRADNJO PROFILA

	ENOKRILNA VRATA					DVOKRILNA VRATA				
	„60“	„70“	„80“	„90“	„100“	»60« x 2	»70« x 2	»80« x 2	»90« x 2	»100« x 2
S1 Širina krila	644	744	844	944	1044	1288	1488	1688	1888	2088
S2 Širina luknje v zidu	688	788	888	988	1088	1288	1488	1688	1888	2088
S3 Zunanja širina podboja	648	748	848	948	1048	1248	1448	1648	1848	2048
S4 Svetla širina podboja	604	704	804	904	1004	1204	1404	1604	1804	2004
S4 Širina luknje v zidu za SPN BREZ OBDELAVE	604	704	804	904	1004	1204	1404	1604	1804	2004
S5 Širina podboja obrobje 6 cm / obrobje 8 cm	746 / 786	846 / 886	946 / 986	1046 / 1086	1146 / 1186	1346 / 1386	1546 / 1586	1746 / 1786	1946 / 1986	2146 / ni
H1 Višina krila	2030 (2112) ¹⁾									
H2 Višina luknje v zidu	2060 (2142) ¹⁾									
H2 Višina luknje v zidu za SPN brez obdelave	2020 (2102) ¹⁾									
H3 Zunanja višina podboja	2040 (2122) ¹⁾									
H4 Svetla višina podboja	2018 (2100) ¹⁾									
H5 Višina podboja obrobje 6 cm / obrobje 8 cm	2089 / 2109 (2171 / 2191) ¹⁾									2089 / ni (2171 / 2191) ¹⁾
H6 Celotna višina sistema	2142 (2224) ¹⁾									

¹⁾ standard PL2112



NASTENSKI DRSNI SISTEM

tip LOFT STANDARD



Krilo BALDUR 7, dekor WHITE TITANIUM UV, okroglo črno držalo, držalo za krilo INDUSTRIAL

Drсни enojni sistem LOFT STANDARD je na voljo z vsemi krili iz standardnega nastenskega drsnega sistema SP1N.

Drсны sistem LOFT STANDARD sestoji iz dveh enojnih sistemov in elementa za povezovanje vodil. Dvojni sistem LOFT STANDARD računamo kot 2 x enojni sistem + element za povezovanje vodil. Za izbiro so tri držala za krilo: INDUSTRIAL, RETRO in ART (s. 153).

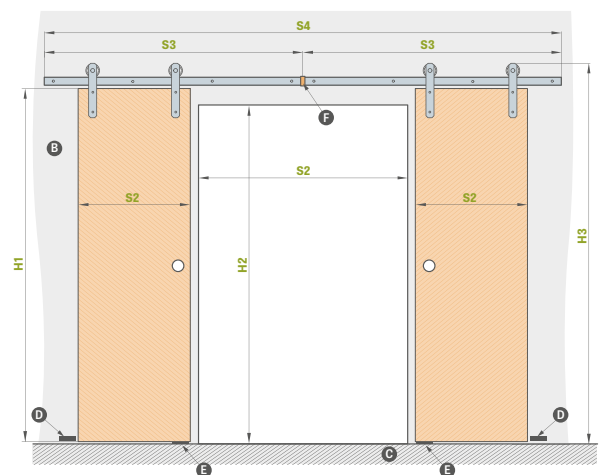
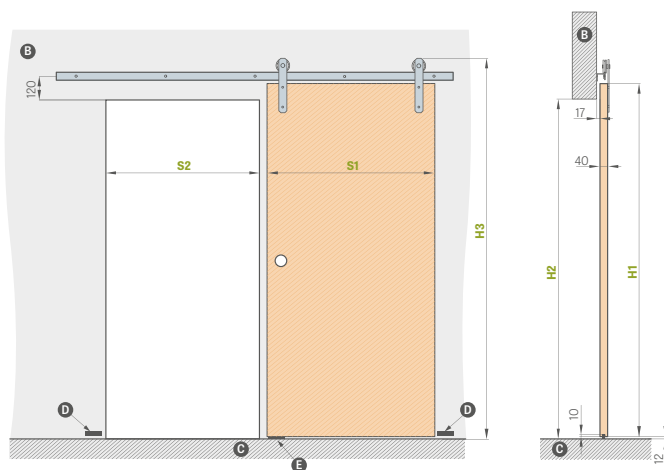
Drсны sistem tipa LOFT STANDARD

ovalno, pravokotno ali okroglo držalo³⁾

enosmerno samozapiralo

element za povezovanje vodil (omogoča uporabo sistema LOFT v dvokrilnem sistemu)

standard 2112 – doplačilo h krilu v standardu 2112



	,60"	,70"	,80"	,90"	,100"
S1 širina krila	644	744	844	944	1044
S2 širina luknje v zidu ¹⁾	574	674	774	874	974
H1 višina krila	2030	2030	2030	2030	2030
H2 višina luknje v zidu	1962	1962	1962	1962	1962
H3 celotna višina sistema	2170	2170	2170	2170	2170

DOLŽINA VODILA ZA ENOKRILNI SISTEM:

- 200 cm za krila »60« »70« »80«

- 250 cm za krila »90«, »100«

	,120"	,140"	,160"	,180"	,200"
S1 širina krila	2 x 644	2 x 744	2 x 844	2 x 944	2 x 1044
S2 širina luknje v zidu ¹⁾	1202	1402	1602	1802	2002
S3 širina vodila	1500	1500	2000	2000	2200
S4 celotna širina vodila ²⁾	3000	3000	4000	4000	4400
H1 višina krila	2030	2030	2030	2030	2030
H2 višina luknje v zidu	1962	1962	1962	1962	1962
H3 celotna višina sistema	2170	2170	2170	2170	2170

¹⁾ ko so vrata zaklenjena, krilo prekriva 35 mm stene.

²⁾ v dvokrilnem sistemu vodilo sestoji iz dveh vodil in spoja

³⁾ pri modelu BALDUR 8 ovalno in kvadratno držalo nekoliko prekriva rezkanje

B – zid **C** – tla **Ĉ** – odbojnik na steni
E – vodnik **F** – spoj vodil ²⁾



NASTENSKI DRSNI SISTEM

tip LOFT



KRILO LOFT, dekor OAK ST CPL, okroglo držalo, držala krila RETRO

Nastenski drsni sistem LOFT je na voljo s črno barvo in v kompletu s polnim krilom LOFT. Krilo LOFT je standardno polnjeno stabilizacijskim polnilom »satje«, z doplačilom pa lahko s polnilom iz polne plošče. Rob je obdelan s tehnologijo standard. Sistem je namenjen za vgradnjo v pripravljeno odprtino, zanj ni na voljo tunel. Sistem vsebuje: drsni sistem LOFT + krilo LOFT + držalo + samozapiralo po eni ali po obeh straneh.

Dvojni sistem LOFT računamo kot 2 x enojni sistem + element za povezovanje vodil. Za izbiro so tri držala za krilo: INDUSTRIAL, RETRO in ART.

Drсни sistem tipa LOFT

ovalno, pravokotno ali okroglo držalo

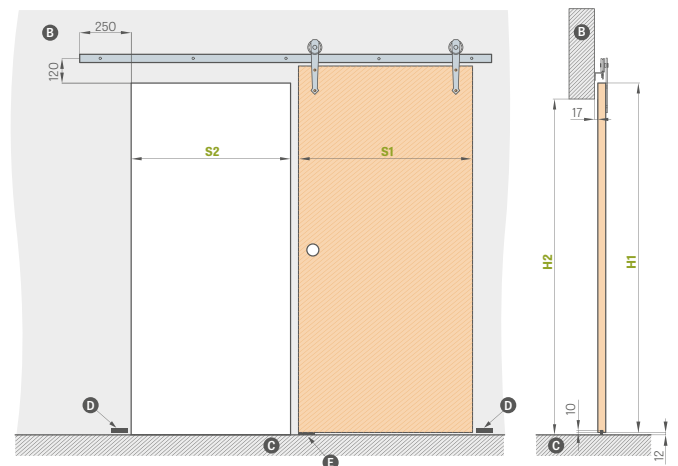
polnilo iz polne plošče

kovinski tulci, okrogli in kvadratni (4 kosi); zaključek: črni mat

enosmerno samozapiralo


element za povezovanje vodil (omogoča uporabo sistema LOFT v dvokrilnem sistemu)

zaključna obdelava roba krila črna



	„60“	„70“	„80“	„90“	„100“	
S1	širina krila	644	744	844	944	1044
S2	širina luknje v zidu	574	674	774	874	974
H1	višina krila	2150	2150	2150	2150	2150
H2	višina luknje v zidu	2082	2082	2082	2082	2082

B – zid C – tla C – odbojnik na steni E – vodnik



¹⁾ beli gladek furnir, ki imitira pobarvano površino

²⁾ posebna plast **AntiFinger** **NOVO** omejuje umazanijo in sledi prstov

OVALNA, OKROGLA, PRAVOKOTNA KOVINSKA DRŽALA

krom sijaj, brušen krom, medenina sijaj, črna mat



DOLŽINA VODILA:

– 200 cm za krila »60« »70« »80«

– 250 cm za krila »90« »100«

DRŽALA ZA KRILO




ZAKLJUČNA OBDELAVA ROBA KRILA ČRNA GLADKA
ZAKLJUČNA OBDELAVA ROBA KRILA ČRNA PREČNA



NASTENSKI DRSNI SISTEM

tip MAGIC



KRIILO MAGIC, dekor OAK PREMIUM, ovalno držalo

Nastenski drsni sistem MAGIC je na voljo izključno v kompletu s polnim krilom MAGIC. Krilo MAGIC je standardno polnjeno stabilizacijskim polnilom »satje«, z doplačilom pa lahko s polnilom iz polne plošče. Rob je obdelan s tehnologijo standard. Sistem je namenjen za vgradnjo v pripravljeno odprtino, zanj ni na voljo tunel.

Komplet sestoj iz: drsnega sistema MAGIC + krila MAGIC + držalo.

Sistem je na voljo le kot komplet (sistem + krilo)

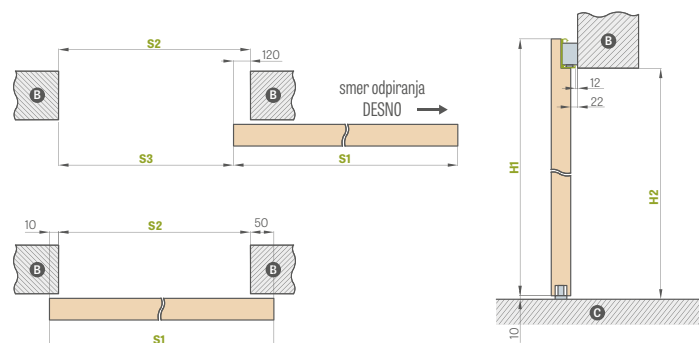
Drсни sistem MAGIC

ovalno, pravokotno ali okroglo držalo

polnilo iz polne plošče

kovinski tulci, okrogli in kvadratni (4 kosi); zaključek: krom sijaj, brušen krom, črni mat


zaključna obdelava roba krila črna



NADSTENSKI DRSNI SISTEM MAGIC

		„60“	„70“	„80“	„90“	„100“
S1	širina krila	644	744	844	944	1044
S2	širina luknje v zidu	584	684	784	884	984
S3	svetla širina prehoda	464	564	664	764	864
H1	višina krila	2150	2150	2150	2150	2150
H2	višina luknje v zidu	2100	2100	2100	2100	2100

B – zid C – tla



OVALNA, OKROGLA, PRAVOKOTNA KOVINSKA DRŽALA

krom sijaj, brušen krom, medenina sijaj, črna mat



ZAKLJUČNA OBDELAVA ROBA KRILA ČRNA GLADKA



ZAKLJUČNA OBDELAVA ROBA KRILA ČRNA PREČNA

¹⁾ beli gladek furnir, ki imitira pobarvano površino

²⁾ posebna plast **AntiFinger** **NOVO** omejuje umazanijo in sledi prstov



NASTENSKI DRSNI SISTEM

ZA STEKLENA VRATA GRAF



SISTEM GRAF 61

Drсни sistem za steklena vrata z aluminijastim eloksiranim maskirnim pokrovom srebrne barve ali prašno barvanim z črna mat barvo.

Sistem je popoln in se uporablja za obdelane odprtine v zidu, ker tunel ni na voljo. V sistemu so na voljo vse steklene plošče GRAF s. 60-61 ter plošče, ki so na voljo na spletni strani www.erkado.pl in v panelu B2B.

Sistem vsebuje: drsni sistem SYSTEM GRAF + steklena plošča SYSTEM GRAF + držalo + samozapiralo po eni strani

Drсни sistem za STEKLENA VRATA

- eloksirana srebrna
- črna mat

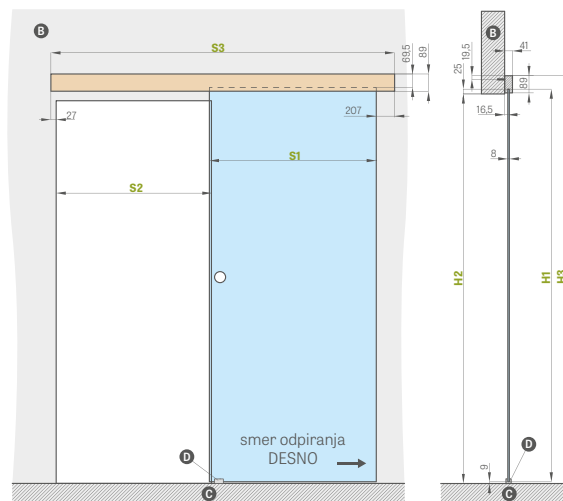
dvostransko okroglo držalo iz nerjavečega jekla

dvostransko okroglo držalo iz nerjavečega jekla črna mat

okroglo dvostransko držalo eloksiran aluminij
barva inox ali črna mat (prašno lakiranje)

doplačilo za stekleno ploščo »90«

samozapiralo



DRŽALO



nerjavno jeklo, črna mat
(zunanjí premer 54 mm)

anodiran aluminij
inox, črna mat prašno lakirana
(zunanjí premer 65 mm)

DRSNÍ NASTENSKI SISTEM ZA STEKLENA VRATA					
		„60“	„70“	„80“	„90“
S1	širina krila	662	762	862	962
S2	širina luknje v zidu	602	702	802	902
S3	dolžina vodila	1500	1500	1800	2000
H1	višina krila	2036			
H2	višina luknje v zidu	max. 2020			
H3	celotna višina sistema	2114			

B - zid **C** - tla **G** - vodilo



DRSNI SISTEMI

SKRITI V STENO

ERKADO ponuja naslednje vrste sistemov skritih v steno:

OSNOVNA VGRADNJA V TUNEL		
SP1C.100		enojni drsni sistem, skriti v kaseto 100 na voljo le za okvirna krila STILE, lakirana krila in za modele ALTAMURA 1, UNO PREMIUM
SP2C.100		dvojni drsni sistem, skriti v kaseto 100 na voljo le za okvirna krila STILE in za modele ALTAMURA 1, UNO PREMIUM
SP1C.125		enojni drsni sistem, skriti v kaseto 125
SP2C.125		dvojni drsni sistem, skriti v kaseto 125
ZN1		enostranska dopolnilna vgradnja v zid za model SP1C.100 ali SP1C.125
ZN2		enostranska dopolnilna vgradnja v zid za model SP2C.100 ali SP2C.125

Sistemi niso na voljo z laminati CPL0,2 in CPL0,7

$$\text{CENA DRSNEGA SISTEMA} = \text{CENA KRILA} + \text{CENE ALUMINIJEVE KASETE} + \text{CENA OSNOVNE VGRADNJE V ZID} + \text{NEOBVEZNO CENA VGRADNJE ZN1 ALI ZN2}$$

Standardno enojni/dvojni sistem vrat, skritih v steno vsebuje:

- aluminijeva kasetna [LEON] SP1
- aluminijeva kasetna [LEON] SP2
- potopno krilo / dva potopna krila - cena standardnega krila / cena dveh kril
- vgradnja tipa tunel (preglednica zgoraj)
- vgradnja tipa tunel ZN1 ali ZN2 - glej preglednico na naslednji strani

OVALNA, OKROGLA, PRAVOKOTNA DRŽALA ¹⁾

krom sijaj, brušen krom, medenina sijaj, črna mat



KLJUČAVNICE S KAVLJI ZA KLJUČ

krom sijaj,
krom brušen,
medenina sijaj,
črna mat

Ključ je lahko le srebrne barve.



Ključavnica s kavlji za ključ predvideva uporabo dveh držal

DOPLAČILA

povezava pod kotom 90 stopinj

ključavnica s kavlji in okovjem

na voljo le za: SP1C.100, SP1C.125

ovalno, pravokotno ali okroglo držalo

barve: krom sijaj, brušen krom mat, medenina sijaj, črna mat

na voljo za SP1C.100, SP2C.100, SP1C.125, SP2C.125

komplet držal sestoji iz dveh kosov

naprstnik

barve: krom sijaj, brušen krom mat, medenina sijaj, črna mat

sinhronizacija

Istočasno odpiranje in zaklepanje dveh kril le z enim krilom

na voljo le za: SP2C.100, SP2C.125

upočasnjevalo

samodejna upočasnitev krila v zaključni fazi zaklepanja; na voljo le za SP1C.100, SP1C.125

standard 2112

doplačilo za krilo iz standarda 2122 kasete in obdelave

¹⁾ pri modelu BALDUR 8 ovalno in kvadratno držalo nekoliko prekriva rezkanje

OBDELAVA ZIDA PRI ENOKRILNEM SISTEMU NA ENO STRAN ZN1

Razpon enostranske nastavitve osnovnega zida
min.-max (mm)

0-40; 40-60; 60-80;
80-100; 100-120; 120-140
140-160; 160-180; 180-200
200-220; 220-240
240-260; 260-280
280-300; 300-320
320-340; 340-360

- sistem, ki vključuje vgradnjo na eni strani za dvokrlna vrata ZN2 + 30% k ceni iz zgornje preglednice
- standard 2112 doplačilo + 15 %

ENOJNI IN DVOJNI DRSNİ SISTEMI KRITI V STENO

		„60“	„70“	„80“	„90“	„100“	2 x „60“	2 x „70“	2 x „80“	2 x „90“	2 x „100“
S1	Širina krila	644	744	844	944	1044	1288	1488	1688	1888	2088
S2	Svetla širina podboja	604	704	804	904	1004	1204	1404	1604	1804	2004
S3	Širina kasete	1318	1518	1718	1918	2118	2538	2938	3338	3738	4138
S4	Širina podboja obrobje 6 cm / obrobje 8 cm	746 / 786	846 / 886	946 / 986	1046 / 1086	1146 / 1186	1346 / 1386	1546 / 1586	1746 / 1786	1946 / 1986	2146 / ni
S5	Širina odprtine v kasete	655	755	855	955	1055	1255	1455	1655	1855	2055
S6	Širina luknje v zidu	1338	1538	1738	1938	2138	2558	2958	3358	3758	4158
H1	Višina krila	2030 (2112) ¹									
H2	Višina podboja obrobje 6 cm / obrobje 8 cm	2092 / 2112 (2174 / 2194) ¹									2092 / ni (2174 / ni) ¹
H3	Višina kasete	2115 (2197) ¹									
H4	Svetla višina podboja	2021 (2103) ¹									
H5	Višina luknje v zidu	2125 (2207) ¹									

¹) standard PL2112



Na sliki je nastenski drsni sistem



Na sliki je drsni sistem skriti v steno.



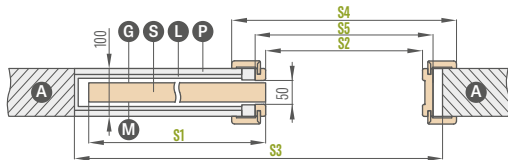
ENOJNI IN DVOJNI SISTEMI

SKRITI V STENO

SP1C.100 (levo, zasteklitev spredaj)

fikсни razpon 100 mm

debelina kasete pred obdelavo z M/K ploščami - 75 mm

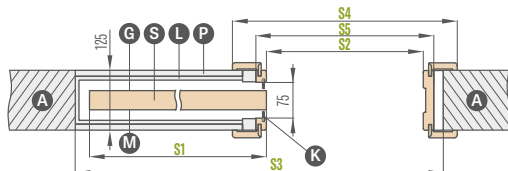


Le za modele UNO PREMIUM, ALTAMURA 1 in za vsa okvirna krila.
Ta sistem ne zahteva uporabe krtač za prah.

SP1C.125 (levo, zasteklitev spredaj)

fikсни razpon 125 mm

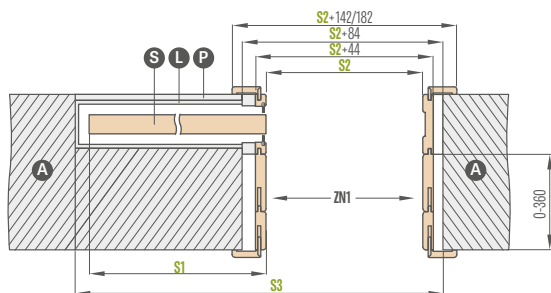
debelina kasete pred obdelavo z M/K ploščami - 100 mm



Za uporabo le za panelna vrata z okvirčkom ob steklu.
Sistem opremljen s sivi krtačami za prah.

ZN1 enostranska obdelava zida za SP1C.100 in SP1C.125

razpon obdelave osnovnega zida od 0-40; 40-60; ... 340-360

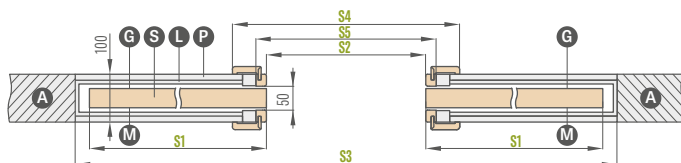


Na sliki je prikazana enostranska obdelava zida ZN1

SP2C.100 (zasteklitev spredaj)

fikсни razpon 100 mm

debelina kasete pred obdelavo z M/K ploščami - 75 mm

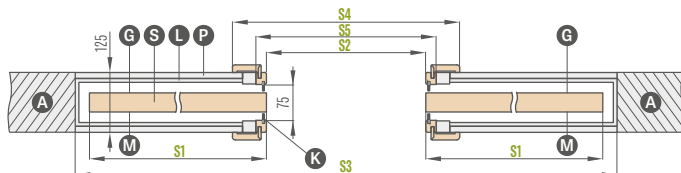


Le za modele UNO PREMIUM, ALTAMURA 1 in za vsa okvirna krila.
Ta sistem ne zahteva uporabe krtač za prah.

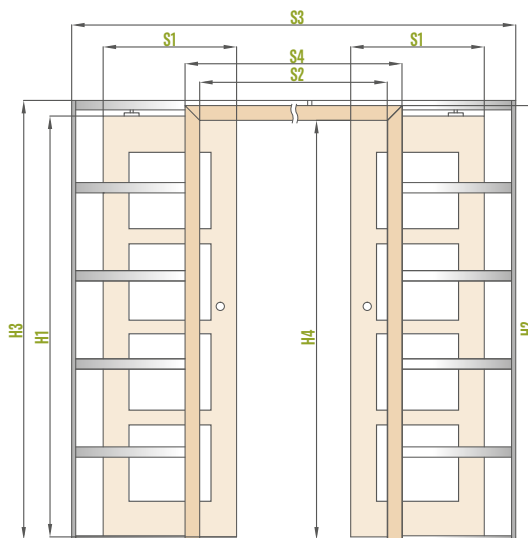
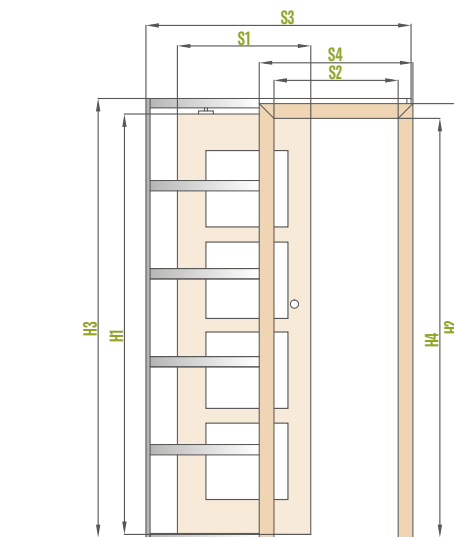
SP2C.125 (zasteklitev spredaj)

fikсни razpon 125 mm

debelina kasete pred obdelavo z M/K ploščami - 100 mm



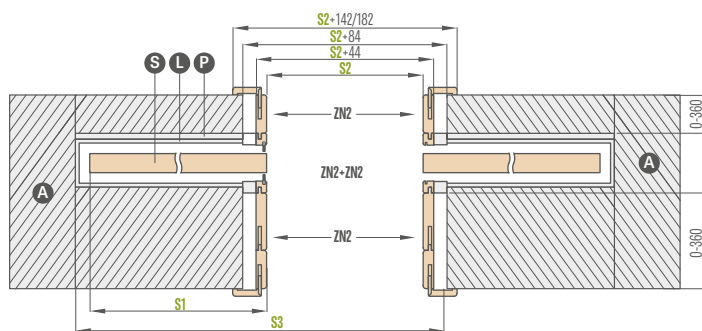
Za uporabo le za panelna vrata z okvirčkom ob steklu.
Sistem opremljen s sivi krtačami za prah.



- A** - zid
- P** - mavčno-kartonska plošča
- G** - gladka stran stekla
- S** - krilo
- L** - aluminijasta kaset
- K** - prašne ščetke
- M** - matirana stran stekla

ZN2 enostranska obdelava zida za SP2C.100 in SP2C.125

razpon obdelave osnovnega zida od 0-40; 40-60; ... 340-360



Na sliki je prikazana dvostranska obdelava zida ZN2 + ZN2.

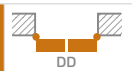


DVOKRILNA VRATA

KLASIČNA IN POTOPNA

PRAKTIČNE INFORMACIJE:

DVOKRILNA VRATA



- Pri dvokrilnih vratih je polnilo iz polne plošče na voljo z doplačilom.
- Dvokrilna vrata se izvedejo na osnovi razpoložljivih modelov enokrilnih panelnih in okvirnih STILE vrat z ustreznimi lastnostmi: barvo, zaključkom (STANDARD; SOFT), zasteklitvijo.
- Dvokrilna vrata so na voljo le s CPL 0,2 in CPL 0,7.
- Pasivno krilo je opremljeno z zapahi.
- Pasivno krilo s širino manj kot »60« je na voljo le v obliki polne plošče - glej slika spodaj.
- Dodatna krila so izdelana v panelni tehnologiji z obrobjem STANDARD. Na voljo so krila s stabilizacijskim polnilom »satje«, z doplačilom pa lahko s polnilom iz polne plošče. Struktura lesa je navpična.
- Aktivno in pasivno krilo sta opremljena z letvico za zaklepanje.
- Pri krilih s furnirjem CPL 0,7 so letvice laminirane s CPL 0,2
- Dvokrilna vrata so v potopni tehnologiji na voljo le z magnetno ključavnico.
- Potopna dvokrilna vrata so na voljo le z nastavljivim podbojem.
- Pri dvokrilnih vratih elektrozapah ni na voljo.
- Standard PL2112 za izbrana krila

DOSTOPNE ŠIRINE KRIL:

- Panelna in okvirna DVOKRILNA od »120« do »190« ter kombinacije z dodatnim pasivnim gladkim krilom.

60 + 30*	70 + 30*	80 + 30*	90 + 30*	100 + 30*
60 + 40*	70 + 40*	80 + 40*	90 + 40*	100 + 40*
60 + 50*	70 + 50*	80 + 50*	90 + 50*	100 + 50*

- * Dodatno krilo je na voljo le v tehnologiji standard in v obliki gladke polne plošče.
- ** Do »180« za potopna

CENA DVOKRILNIH VRAT:

- Panelna in okvirna: aktivno krilo **60 70 80 90 100** + pasivno krilo **60 70 80 90***

$$\text{cena dvokrilnih vrat z letvico} = \text{cena krila x 2} + \text{letvice za zaklepanje}$$

- Panelna in okvirna: aktivno krilo **60 70 80 90 100** + dodatna pasivna krila-gladke plošče **30 40 50**

$$\text{cena dvokrilnih vrat z dodatnim pasivnim krilom in letvico} = \text{cena krila} + \text{dodatno pasivno krilo z letvicami}$$

- Cena fiksnega in nastavljivega podboja za dvokrilna vrata + 30%
- Doplačilo za polnilo iz polne plošče za dodano krilo
- Lakirano dodatno krilo - le polna gladka plošča BELA TITAN UV – doplačilo

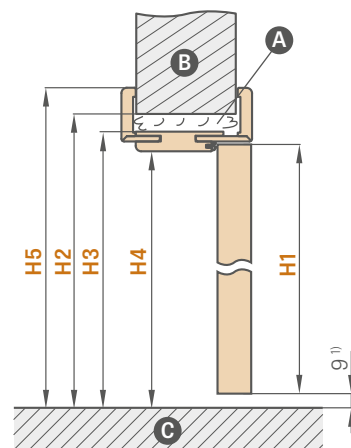
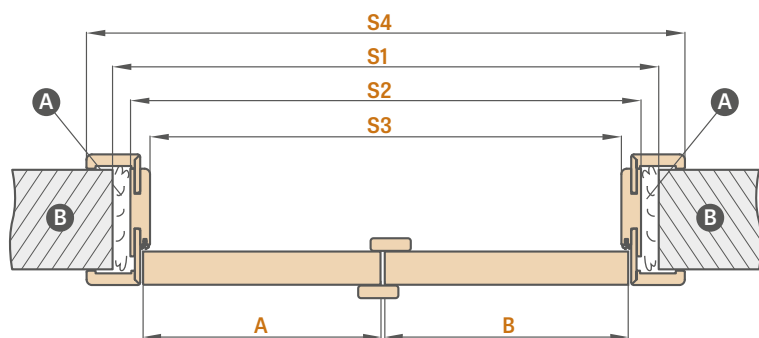
* ne velja za potopna krila



DVOKRILNA VRATA

POTOPNA

DVOKRILNA POTOPNA VRATA
Z NASTAVLJIVIM PODBOJEM



A – pena B – zid C – tla

¹⁾ dovoljena razlika, ki izhaja iz dimenzijskih odstopanj podboja ± 3 mm (priporočamo preveriti pred namestitvijo)

Nastavljivi podboj	DVOKRILNA POTOPNA VRATA									
	,90"	,100"	,110"	,120"	,130"	,140"	,150"	,160"	,170"	,180"
A+B Širina krila	988	1088	1188	1288	1388	1488	1588	1688	1788	1888
S1 Širina luknje v zidu	1061	1161	1261	1361	1461	1561	1661	1761	1861	1961
S2 Zunanja širina podboja	1021	1121	1221	1321	1421	1521	1621	1721	1821	1921
S3 Svetla širina podboja	977	1077	1177	1277	1377	1477	1577	1677	1777	1877
S4 Širina podboja obrobje 6 cm / obrobje 8 cm	1119 / 1159	1219 / 1259	1319 / 1359	1419 / 1459	1519 / 1559	1619 / 1659	1719 / 1759	1819 / 1859	1919 / 1959	2019 / 2059
H1 Višina krila	2030 (2112) ²⁾									
H2 Višina luknje v zidu	2073 (2155) ²⁾									
H3 Zunanja višina podboja	2053 (2135) ²⁾									
H4 Svetla višina podboja	2031 (2113) ²⁾									
H5 Višina podboja obrobje 6 cm / obrobje 8 cm	2102 / 2122 (2184 / 2204) ²⁾									

DVOKRILNA VRATA
– SIMETRIČNA



DVOKRILNA VRATA
– ASIMETRIČNA



DVOKRILNA VRATA
– Z DODATNIM POLNIM PASIVNIM KRILOM



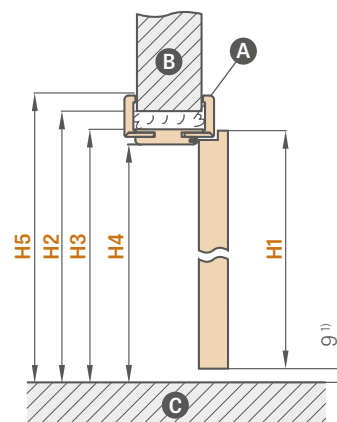
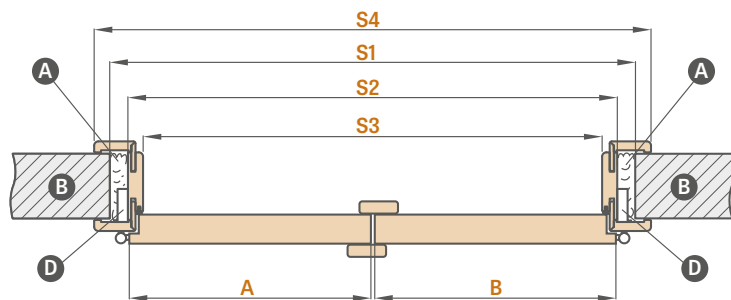
²⁾ standard PL2112



DVOKRILNA VRATA

KLASIČNI

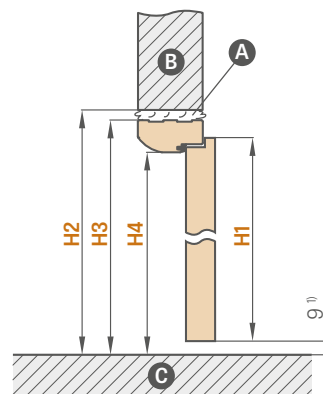
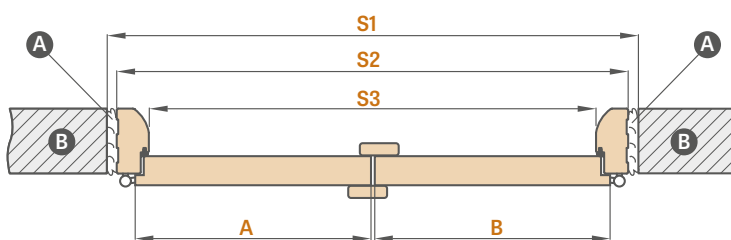
DVOKRILNA KLASIČNA VRATA Z NASTAVLJIVIM PODBOJEM



A – pena B – zid C – tla C – mesta za nasadila

Nastavljivi podboj	DVOKRILNA VRATA											
	,90"	,100"	,110"	,120"	,130"	,140"	,150"	,160"	,170"	,180"	,190"	
A+B Širina krila	988	1088	1188	1288	1388	1488	1588	1688	1788	1888	1988	
S1 Širina luknje v zidu	1034	1134	1234	1334	1434	1534	1634	1734	1834	1934	2034	
S2 Zunanja širina podboja	994	1094	1194	1294	1394	1494	1594	1694	1794	1894	1994	
S3 Svetla širina podboja	950	1050	1150	1250	1350	1450	1550	1650	1750	1850	1950	
S4 Širina podboja obrobje 6 cm / obrobje 8 cm	1092 / 1132	1192 / 1232	1292 / 1332	1392 / 1432	1492 / 1532	1592 / 1632	1692 / 1732	1792 / 1832	1892 / 1932	1992 / 2032	2092 / 2132	
H1 Višina krila	2030 (2112) ²											
H2 Višina luknje v zidu	2060 (2142) ²											
H3 Zunanja višina podboja	2040 (2122) ²											
H4 Svetla višina podboja	2018 (2100) ²											
H5 Višina podboja obrobje 6 cm / obrobje 8 cm	2089 / 2109 (2171 / 2191) ²											

DVOKRILNA KLASIČNA VRATA S FIKSNIM PODBOJEM



A – pena B – zid C – tla

Fiksni podboj	DVOKRILNA VRATA											
	,90"	,100"	,110"	,120"	,130"	,140"	,150"	,160"	,170"	,180"	,190"	
A+B Širina krila	988	1088	1188	1288	1388	1488	1588	1688	1788	1888	1988	
S1 Širina luknje v zidu	1068	1168	1268	1368	1468	1568	1668	1768	1868	1968	2068	
S2 Zunanja širina podboja	1038	1138	1238	1338	1438	1538	1638	1738	1838	1938	2038	
S3 Svetla širina podboja	950	1050	1150	1250	1350	1450	1550	1650	1750	1850	1950	
H1 Višina krila	2030	2030	2030	2030	2030	2030	2030	2030	2030	2030	2030	
H2 Višina luknje v zidu	2077	2077	2077	2077	2077	2077	2077	2077	2077	2077	2077	
H3 Zunanja višina podboja	2062	2062	2062	2062	2062	2062	2062	2062	2062	2062	2062	
H4 Svetla višina podboja	2018	2018	2018	2018	2018	2018	2018	2018	2018	2018	2018	

¹⁾ dovoljena razlika, ki izhaja iz dimenzijskih odstopanj podboja +/- 3 mm (priporočamo preveriti pred namestitvijo)

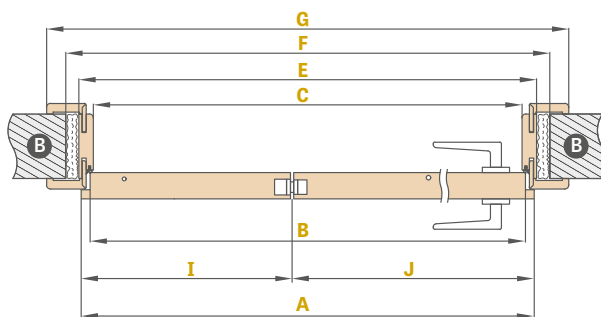
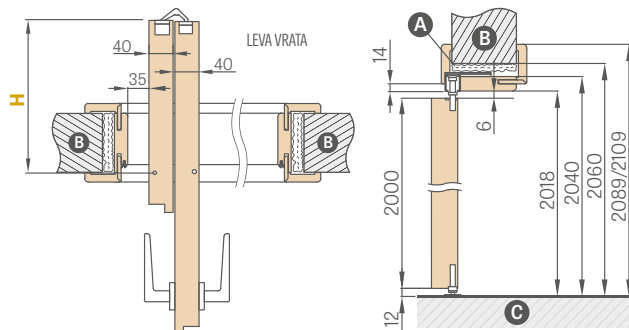
²⁾ standard PL2112



ZLOŽLJIVA VRATA



ZLOŽLJIVO KRILLO



KONSTRUKCIJA

- krilo je sestavljeno iz dveh delov, ki so povezani s skritimi tečajji
- okvir iz MDF plošče, prekriti z dvema HDF ploščama ali notranji leseni okvir, prekriti z dvema HDF ploščama pri dekorjih PREMIUM in CPL
- stabilizacijsko polnilo »satje« ali z doplačilom polnilo iz polne plošče
- podboj z razponom več kot 320 mm je sestavljen iz dveh elementov, nad 400 mm pa iz treh elementov.

ZAKLJUČEK

- HDF plošča, prekrita s furnirjem
- rob krila STANDARD
- obrobje enake barve, kot je plošča in po naročilu črne mat barve (pri dekorju NATUR OAK PREMIUM HORIZONTAL je obrobje črno prečno)

OKOVJE

- trije skriti tečajji
- vodilni sistem v zgornjem in spodnjem delu vrat
- ključavnica z zapahom na ključ, patentni vložek, za jeziček ali z blokado

DOPLAČILA

polnilo polna plošča

krilo »100«

zaključna obdelava roba krila črna

krilo CPL 0,2

krilo CPL 0,7

Širina vrat	A	B	C	E	F	G	H	I	J
„60“	641	614	604	648	688	746*/786**	152,5	218	418
„70“	741	714	704	748	788	846*/886**	202,5	268	468
„80“	841	814	804	848	888	946*/986**	252,5	318	518
„90“	941	914	904	948	988	1046*/1086**	302,5	368	568
„100“	1041	1014	1004	1048	1088	1146*/1186**	352,5	418	618

* obrobje 6 cm / ** obrobje 8 cm spoj le pod kotom 45 stopinj

DOSTOPNE ŠIRINE KRIL

60 70 80 90 100



posnetek namestitve
<https://youtu.be/tzccmzy7rvq>

STANDARD				
LIGHT ACACIA GREKO	WHITE GREKO ¹⁾	SNOW-WHITE GREKO ¹⁾	MEDIUM OAK GREKO	ELM GREKO
WALNUT GREKO	SANREMO GREKO	SONOMA GREKO	OAK GREKO	GOLDEN OAK GREKO
GREY OAK GREKO	GREY MAPLE PREMIUM	OAK PREMIUM	WHITE BARK PREMIUM	GRAPHITE ASH PREMIUM
WALNUT PREMIUM	CONCRETE PREMIUM	WHITE PREMIUM ¹⁾	NATUR OAK PREMIUM	NATUR OAK PREMIUM HORIZONTAL ³⁾
OAK ST CPL	GREY OAK ST CPL	VENGE ST CPL	GREY PINE ST CPL	
CAPPUCCINO ST CPL ²⁾	LIGHT GREY ST CPL ²⁾	BLACK ST CPL ²⁾	WHITE ST CPL ¹⁾²⁾	NOVO
DARK GREEN ST CPL ²⁾	ROYAL BLUE ST CPL ²⁾	ASH GREY CPL ²⁾	OAK RETRO CPL 0,2 in 0,7	NOVO
				OAK CLASSIC CPL 0,2 in 0,7

¹⁾ beli gladek furnir, ki imitira pobarvano površino

²⁾ posebna plast AntiFinger omejuje umazanijo in sledi prstov

³⁾ v kompletu se podboj izvede s furnirjem NATUR OAK PREMIUM

Razpon nastavitve min.-max. (mm)	Razpon nastavitve min.-max. (mm)
80-100	240-260
100-120	260-280
120-140	280-320
140-160	320-340
160-180	340-360
180-200	360-380
200-220	380-400
220-240	400-420

Doplačilo za vsaka 2 cm (osnova je cena iz razpona 400-420 mm) vse do razpona 500-520 mm




SISTEM SKRITIH VRAT COVERT

ODPIRANJE V PROSTOR IN VEN



KLASIČNO IN POTOPNO KRILO

SKRITI PODBOJ ALUMINIJASTI



KONSTRUKCIJA

- klasično ali potopno krilo
- leseni okvir, prekriti z dvema HDF ploščama
- stabilizacijsko polnilo »satje« ali z doplačilom polnilo iz polne plošče

ZAKLJUČEK

- HDF plošča, prekrita s furnirjem PREMIUM, lakom UV ali furnirjem, ki je primeren za barvanje ali polaganje stenskih oblog
- rob krila izdelan v klasični tehnologiji ali potopni tehnologiji

OKOVJE

- vedno dva skrita nasadila v podboju (tretje nasadilo z doplačilom)
- magnetna ključavnica v klasičnem in potopnem z zapahom na ključ, patentni vložek, na jezicek ali z blokado

DOPLAČILA

podboj bele ali črne barve³⁾

krilo lakirano WHITE TITANIUM UV

polnilo polna plošča

dodatni spodnji nosilec v krilu (možnost skrajšanja do max 8 cm)

kovinski tulci, okrogli in kvadratni (4 kosi)

zaključek: nikelj brušen, patina, beli in črni

plastični lesu podobni tulci (4 kosi)

krajša vrata od spodaj (s. 145), prezračevalni spodrez ali prezračevalna rešetka

tretje nasadilo

zamenjava z magnetno ključavnico črne barve

zamenjava z nasadili in čelnico črne barve

- dva nasadila oz.

- trije nasadili

zaključna obdelava roba krila črna

krilo »100«

avtomatsko tesnilo⁴⁾

intarzija LUX; možnosti za izbiro s. 86-91

magnetni odbijač⁴⁾

(na voljo v šestih barvah s. 145)

standard 2112 – doplačilo h krilu in podboju

DOSTOPNE ŠIRINE KRIL

60 70⁵⁾ 80⁵⁾ 90 100

¹⁾ beli gladek furnir, ki imitira pobarvano površino

²⁾ uporablja se za polaganje stenskih oblog in barvanje

³⁾ standardno podboj aluminijaste barve

⁴⁾ uporaba odbijača onemogoča uporabo avtomatskega tesnila, krajša vrata od spodaj, prezračevalni spodrez in obratno

⁵⁾ krila BELA OSNOVA in podboj s širino »70« in »80« so na voljo s kratkim rokom izvedbe, o detajlih se posvetujte s prodajalcem

⁶⁾ posebna plast AntiFinger omejuje umazanijo in sledi prstov



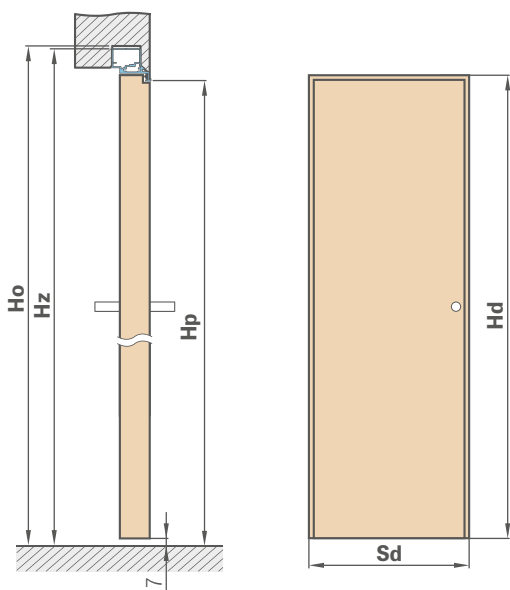
SISTEM SKRITIH VRAT COVERT

KLASIČNO KRILO, KI SE ODPIRA V PROSTOR

KLASIČNO KRILO

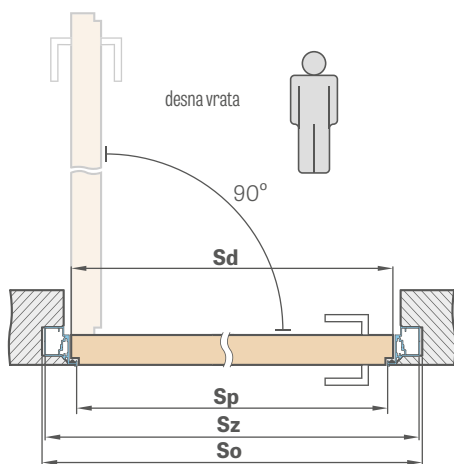
SKRITI PODBOJ ALUMINIJASTI

STANDARDNE DIMENZIJE ZA KLASIČNA VRATA, KI SE ODPIRAJO V PROSTOR

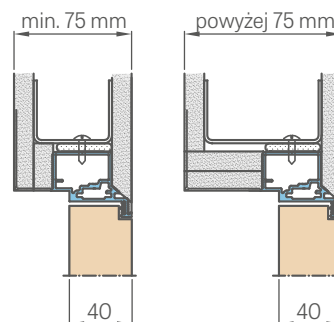


Širina krila	Širina vgradne odprtine	Zunanja širina podboja	Širina svetle širine prehoda
Sd [mm]	So [mm]	Sz [mm]	Sp [mm]
620	700	690	605
720	800	790	705
820	900	890	805
920	1000	990	905
1020	1100	1090	1005

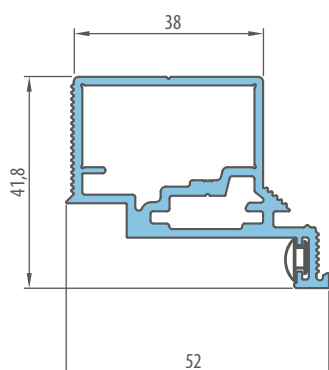
Višina krila	Višina vgradne odprtine	Zunanja višina podboja	Svetla višina prehoda
Hd [mm]	Ho [mm]	Hz [mm]	Hp [mm]
2030 (2112) ¹⁾	2079 (2162) ¹⁾	2072 (2154) ¹⁾	2030 (2112) ¹⁾



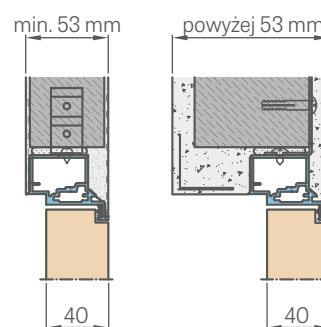
OBDELAVA Z M-K PLOŠČO



PREREZ ALUMINIJASTEGA PODBOJA



OBDELAVA V ZIDU





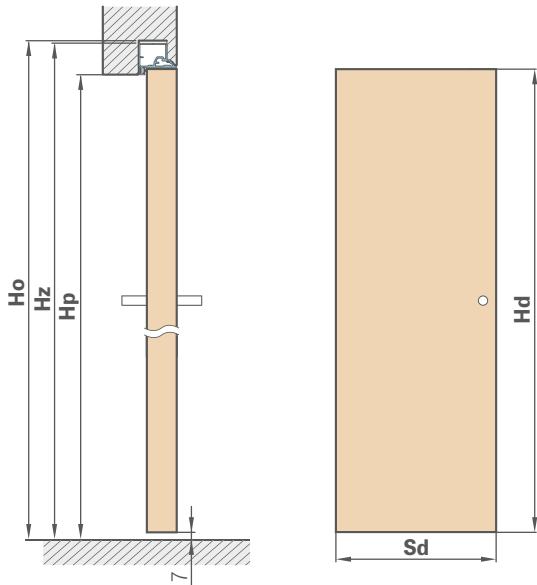
SISTEM SKRITIH VRAT COVERT

POTOPNO KRILO, KI SE ODPIRA VEN

POTOPNO KRILO

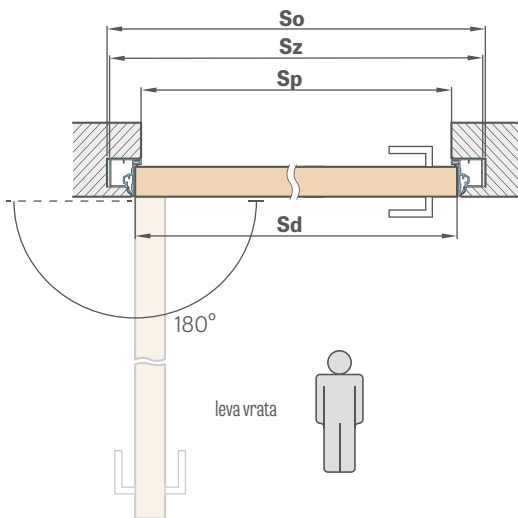
SKRITI PODBOJ ALUMINIJASTI

STANDARDNE DIMENZIJE ZA POTOPNA VRATA, KI SE ODPIRAJO VEN

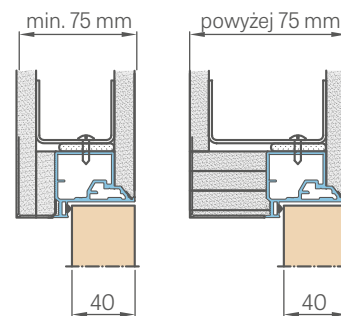


Širina krila	Širina vgradne odprtine	Zunanja širina podboja	Širina svetle širine prehoda
Sd [mm]	So [mm]	Sz [mm]	Sp [mm]
620	700	690	605
720	800	790	705
820	900	890	805
920	1000	990	905
1020	1100	1090	1005

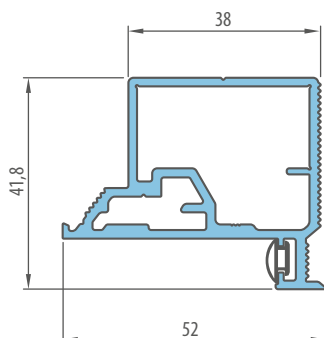
Višina krila	Višina vgradne odprtine	Zunanja višina podboja	Svetla višina prehoda
Hd [mm]	Ho [mm]	Hz [mm]	Hp [mm]
2020 (2102) ¹⁾	2069 (2152) ¹⁾	2062 (2144) ¹⁾	2020 (2102) ¹⁾



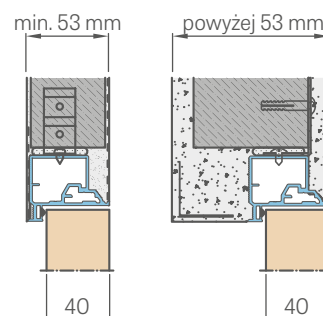
OBDELAVA Z M-K PLOŠČO



PREREZ ALUMINIJASTEGA PODBOJA



OBDELAVA V ZIDU



¹⁾ standard PL2112



SVETLOBNI DELI

KLASIČNI

SPLOŠNE INFORMACIJE

Svetlobni deli so tovarniško nameščeni in zastekljeni z varnim steklom VSG 331, mlečnim ali prozornim. (Prosimo, da vrsto stekla določite ob oddaji naročila).

Za povezavo svetlobnih delov z vrati, in sicer z nastavljivim ali fiksnim podbojem vrat, so lahko potrebni dodatni konstrukcijski elementi (npr. leseni drogovi), ki jih izbere in prinese monter glede na obstoječe pogoje. Podjetje ERKADO teh elementov ne prodaja.

DELITEV SVETLOBNIH DELOV

ZA **MODULARNI** PODBOJ

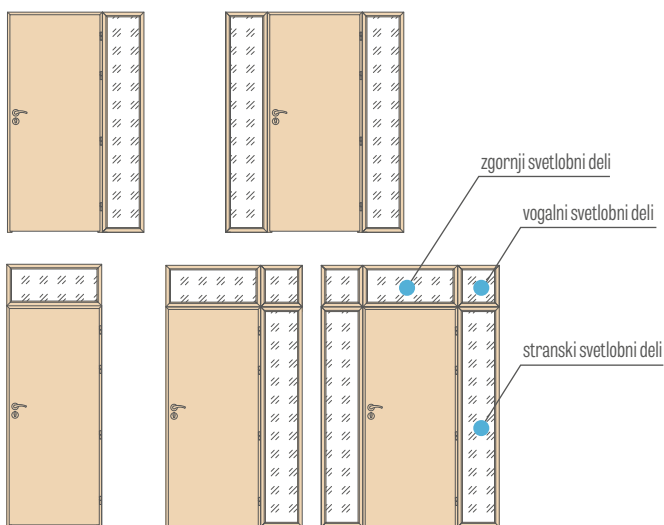
ZA **NASTAVLJIVI** PODBOJ

ZA **ENOKRILNA VRATA**

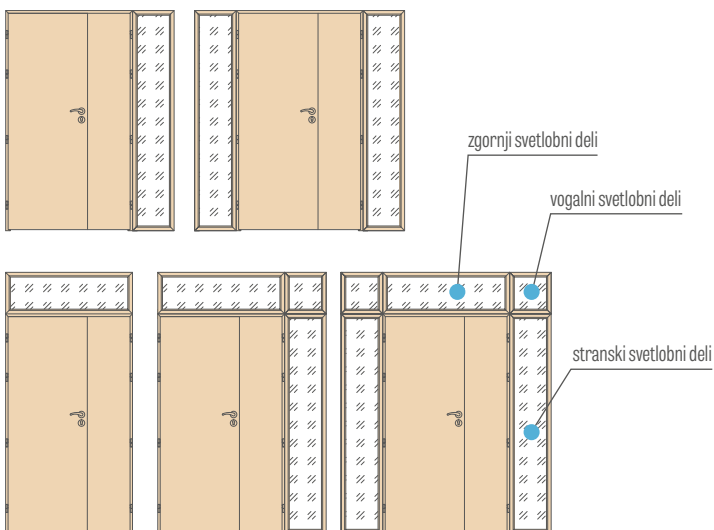
ZA **DVOKRILNA VRATA**

DOSTOPNE KONFIGURACIJE

ENOKRILNA KLASIČNA VRATA s stranskimi, zgornjimi in vogalnimi svetlobnimi deli.



DVOKRILNA KLASIČNA VRATA s stranskimi, zgornjimi in vogalnimi svetlobnimi deli.



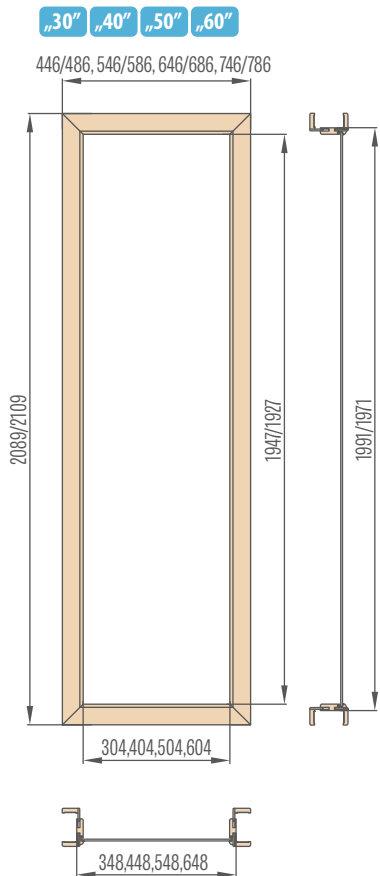
Cena vključuje varno steklo VSG 331 mat ali VSG 331 prozorno in je enaka za vse furnirje in razpone, ki so na voljo za klasične podboje.

Cena lakiranih svetlobnih delov doplačilo + 50 %

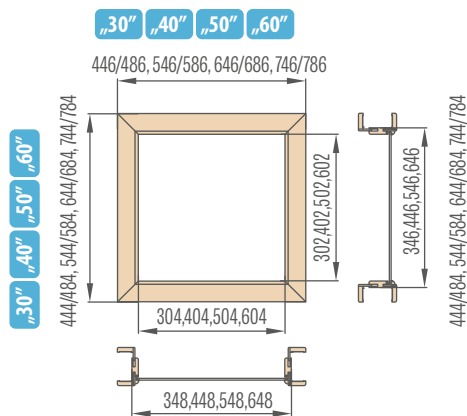
Letve za pritrditev svetlobnega dela se pritrdijo s pritrdjevalci, ki so po pritvitu (zlasti pri belih dekorjih in lakiranih svetlobnih delih) videti kot majhne temne pike.

Svetlobni deli niso na voljo z laminati CPL 0,2 in CPL 0,7.

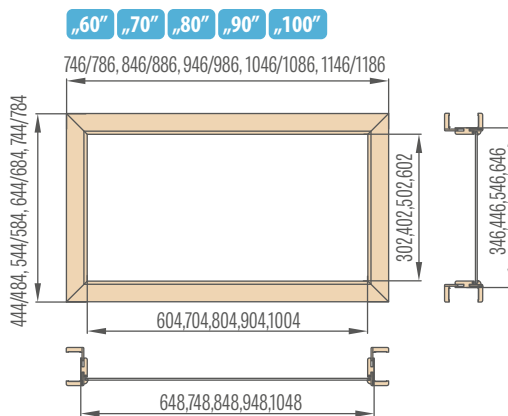
Stranski svetlobni deli za nastavljiv podboj obrobje 6 cm/ obrobje 8 cm



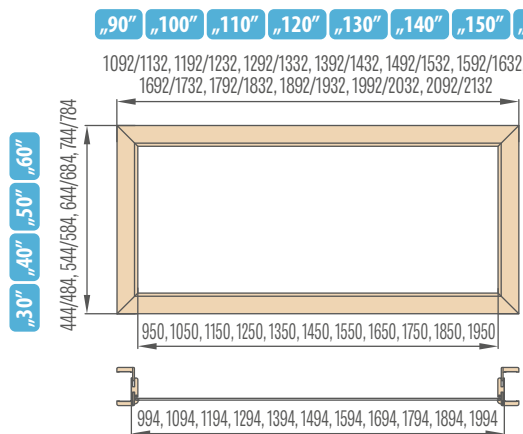
Vogalni svetlobni deli za nastavljiv podboj obrobje 6 cm/ obrobje 8 cm



Zgornji svetlobni deli za nastavljiv podboj za enokrilna klasična vrata, obrobje 6 cm/ obrobje 8 cm



Stranski svetlobni deli za nastavljiv podboj za dvokrilna klasična vrata, obrobje 6 cm/ obrobje 8 cm



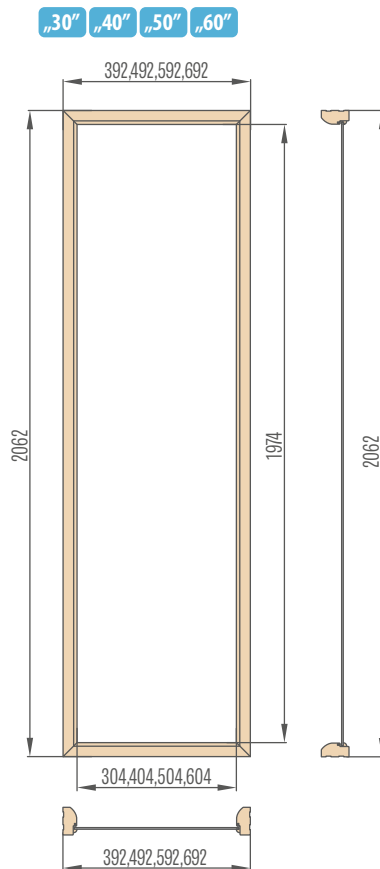
Shema izračuna za visino odprtine v zidu za nastavljiv podboj:

- celotna visina podboja
- + celotna visina nadsvetlobe
- 29 mm (za kotnik 60 mm) ali 49 mm (za kotnik 80 mm)

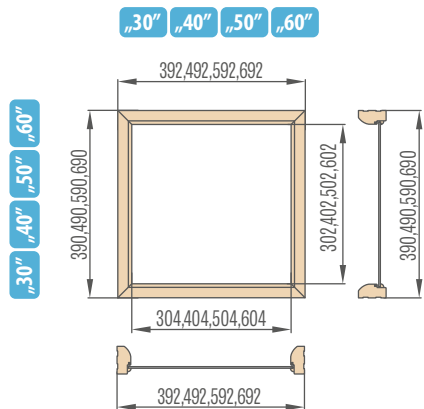
Shema izračuna za širino odprtine v zidu za nastavljiv podboj:

- celotna širina podboja
- + celotna širina nadsvetlobe
- 58 mm (za kotnik 60 mm) ali 98 mm (za kotnik 80 mm)

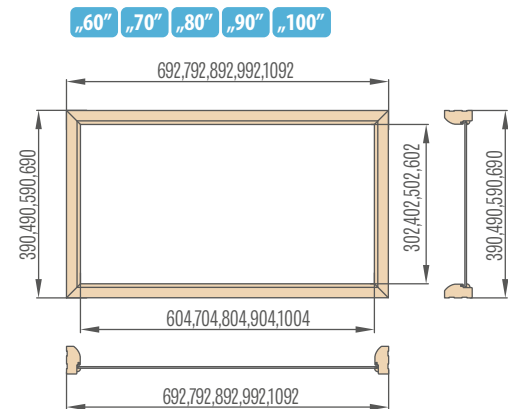
Stranski svetlobni deli za fiksni podboj



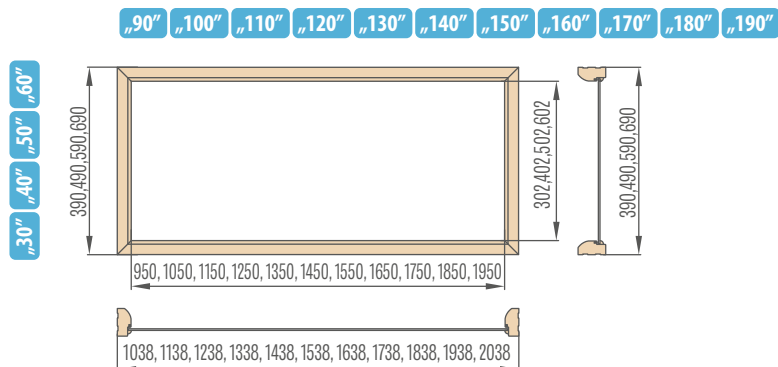
Vogalni svetlobni deli za fiksni podboj



Nadsvetlobe za fiksni podboj za enokrilna vrata



Zgornji svetlobni deli za fiksni podboj za dvokrilna vrata





PODBOJI

- Nastavljivi klasični podboj in fiksni klasični podboj se lahko uporabljata za vse vrste notranjih vrat ERKADO, izdelanih v panelni ali okvirni STILE tehnologiji.
- Nastavljivi potopni podboj se lahko uporablja za vse vrste notranjih vrat, izdelanih v panelni ali okvirni STILE tehnologiji. Ti podboji imajo tri skrita nasadila.
- Podboj je izdelan iz visoko kakovostne MDF plošče, prekrite z obstojno folijo, ki imitira les, ali prekrite z lakom UV.
- Odvisno od uporabljene tehnologije so podboji lahko prekriti s spodaj naštetimi furnirji: GREKO, CPL, PREMIUM ali z lakom UV.
- Podboji za okvirna STILE vrata so standardno opremljena z dodatnim nasadilom.
- Komplet z nastavljivim ali fiksnim podbojem vključuje: dele podboja (razsuto), nasadila in vijake. Na posameznih delih so na mestih spoja vnaprej pripravljene odprtine.
- Vsak komplet vključuje tudi navodila za namestitvev in garancijski list.
- Fiksni podboj h kolekciji Herse ima pravokotno obliko in jedro iz lepljenega lesa.

NASTAVLJIVI PODBOJ KLASIČNA KRILA



NASADNI NASTAVLJIVI PODBOJ ZA JEKLENI PODBOJ



NASTAVLJIVI PODBOJ POTOPNA KRILA

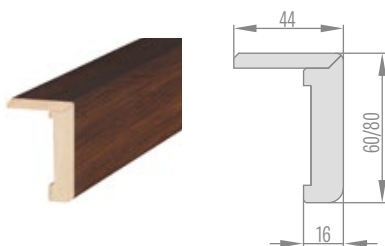


FIKSNI PODBOJ STAND KLASIČNA KRILA




NAVADNI KOTNIK ZA NASTAVLJIVI PODBOJ

obrobje 6 cm/ obrobje 8 cm

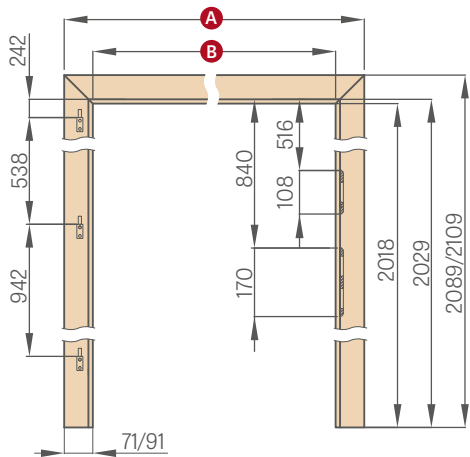


PODALJŠAN KOTNIK ZA NASTAVLJIVI PODBOJ

obrobje 6 cm/ obrobje 8 cm



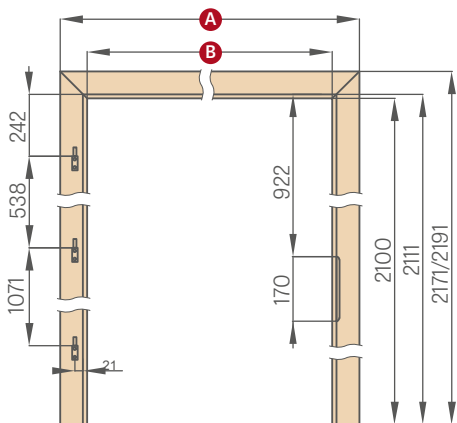
NASTAVLJIVI KLASIČNI PODBOJ



	,60"	,70"	,80"	,90"	,100"	,110"
A	746 / 786	846 / 886	946 / 986	1046 / 1086	1146 / 1186	1246 / 1286
B	604	704	804	904	1004	1104

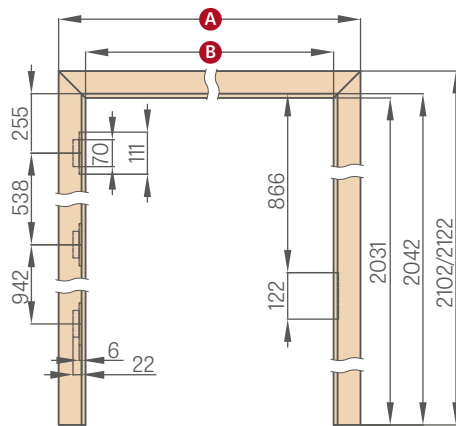
obrobje 6 cm/ obrobje 8 cm

NASTAVLJIVI KLASIČNI PODBOJ - NORMA PL2112



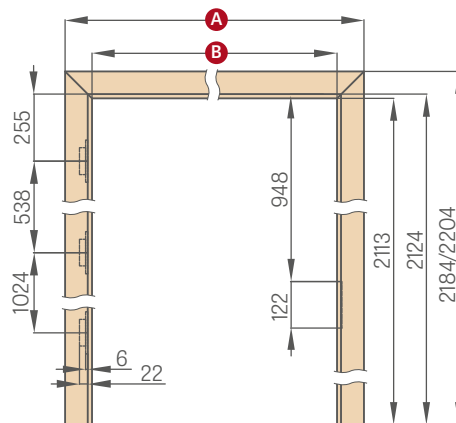
	,60"	,70"	,80"	,90"	,100"	,110"
A	746 / 786	846 / 886	946 / 986	1046 / 1086	1146 / 1186	1246 / 1286
B	604	704	804	904	1004	1104

NASTAVLJIVI POTOPNI PODBOJ - STANDARD PL



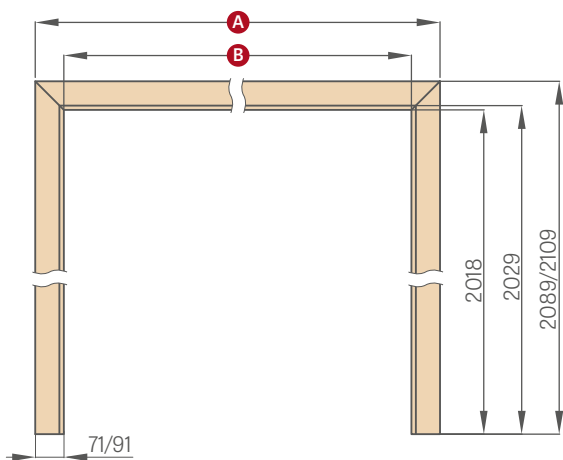
	,60"	,70"	,80N"	,80"	,90"	,100"	,110"
A	771 / 811	871 / 911	947/987	971 / 1011	1071 / 1111	1171 / 1211	1271 / 1311
B	629	729	805	829	929	1029	1129

NASTAVLJIVI POTOPNI PODBOJ - NORMA PL2112



	,60"	,70"	,80N"	,80"	,90"	,100"	,110"
A	771 / 811	871 / 911	947/987	971 / 1011	1071 / 1111	1171 / 1211	1271 / 1311
B	629	729	805	829	929	1029	1129

NASTAVLJIVI KLASIČNI PODBOJ TIPA TUNEL

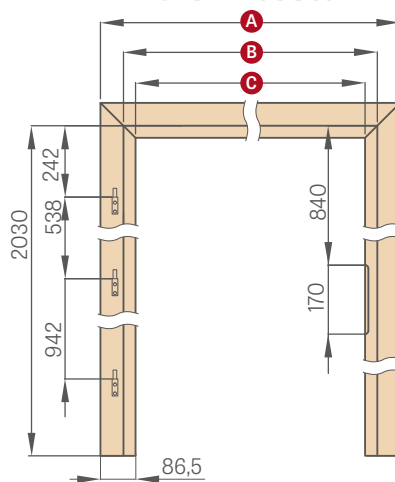


	,60"	,70"	,80"	,90"	,100"	,110"	,120"
A	746 / 786	846 / 886	946 / 986	1046 / 1086	1146 / 1186	1246 / 1286	1346 / 1386
B	604	704	804	904	1004	1104	1204

	,130"	,140"	,150"	,160"	,170"	,180"	,190"
A	1446 / 1486	1546 / 1586	1646 / 1686	1746 / 1786	1846 / 1886	1946 / 1986	2046 / 2086
B	1304	1404	1504	1604	1704	1804	1904

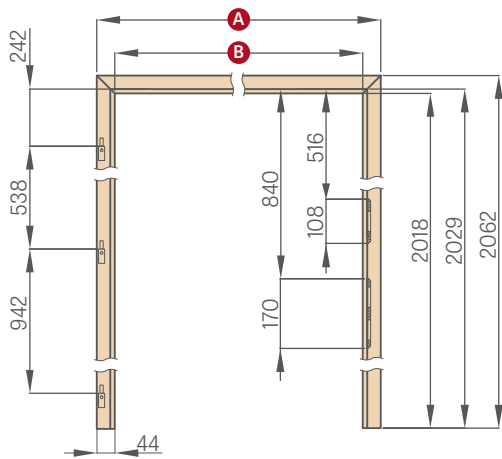
obrobje 6 cm/ obrobje 8 cm

NASADNI PODBOJ



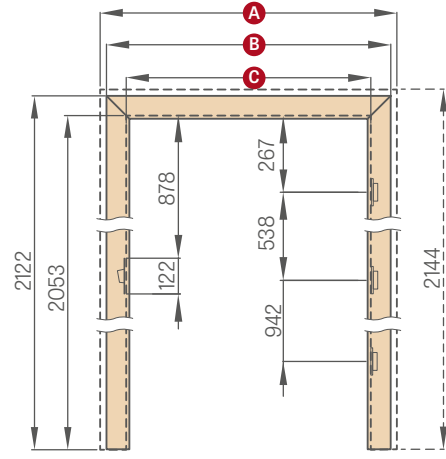
	,60"	,70"	,80"	,90"	,100"
A	737	837	937	1037	1137
B	624	724	824	924	1024
C	564	664	764	864	964

FIKSNI PODBOJ



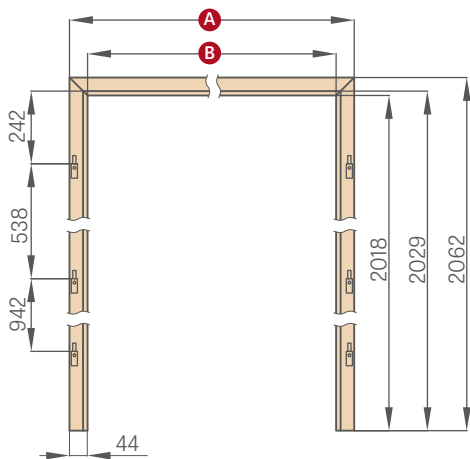
	,60"	,70"	,80"	,90"	,100"	,110"
A	692	792	892	992	1092	1192
B	604	704	804	904	1004	1104

PODBOJ ZA KRILLO PORAVNANO S PODBOJEM



	,60"	,70"	,80N"	,80"	,90"	,100"	,110"
A	834	934	1010	1034	1134	1234	1334
B	791	891	967	991	1091	1191	1291
C	652	752	828	852	952	1052	1152

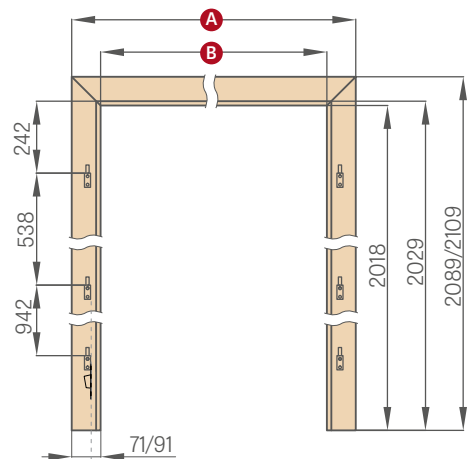
FIKSNI PODBOJ ZA DVOKRILNA VRATA



	,90"	,100"	,110"	,120"	,130"	,140"
A	1038	1138	1238	1338	1438	1538
B	950	1050	1150	1250	1350	1450

	,150"	,160"	,170"	,180"	,190"
A	1638	1738	1838	1938	2038
B	1550	1650	1750	1850	1950

NASTAVLJIV KLASIČNI PODBOJ ZA DVOKRILNA VRATA

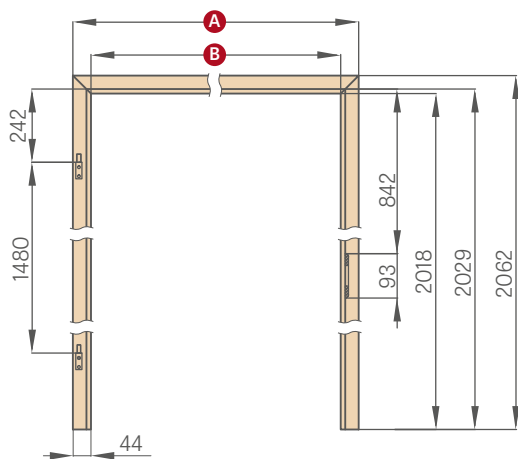


	,90"	,100"	,110"	,120"	,130"	,140"
A	1092/1132	1192/1232	1292/1332	1392/1432	1492/1532	1592/1632
B	950	1050	1150	1250	1350	1450

	,150"	,160"	,170"	,180"	,190"
A	1692/1732	1792/1832	1892/1932	1992/2032	2092/2132
B	1550	1650	1750	1850	1950

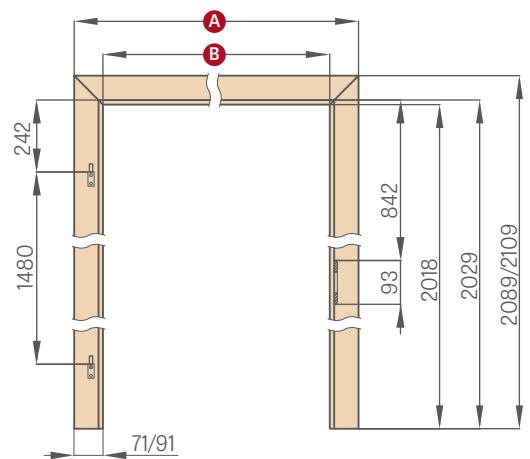
obrobje 6 cm/ obrobje 8 cm

FIKSNI PODBOJ ZA STEKLENA VRATA



	,60"	,70"	,80"	,90"
A	692	792	892	992
B	604	704	804	904

NASTAVLJIVI KLASIČNI PODBOJ ZA STEKLENA VRATA



	,60"	,70"	,80"	,90"
A	746/786	846/886	946/986	1046/1086
B	604	704	804	904

obrobje 6 cm/ obrobje 8 cm

Pri podbojih za steklene plošče se uporablja nasadilo 10 mm



NASTAVLJIV PODBOJ TIPA TUNEL

KLASIČNI, POTOPNI

PODBOJI TUNEL

Podboj tipa tunel je nastavljivi podboj brez okovja. Sestavljen je iz zgornjega in dveh navpičnih nosilcev.

Lahko se uporablja za zaključek vratnih odprtih kot zaščitni element za vogale, vendar se najpogosteje uporablja v estetske namene, to je za okras določenega prostora.

Nastavljivi podboji tipa tunel se tudi uporabljajo pri drsnih sistemih ERKADO.

Nastavljivi potopni podboji tipa tunel se ne uporabljajo za drsne sisteme.

Odvisno od sistema uporabljamo klasične tunele.

TUNEL ZA SP1N	Drsni nastenski enojni sistem
TUNEL ZA SP2N	Drsni nastenski dvojni sistem
TUNEL ZA SP1C.100	Enojni drsni sistem, skriti v kaseto 100
TUNEL ZA SP2C.100	Dvojni drsni sistem, skriti v kaseto 100
TUNEL ZA SP1C.125	Enojni drsni sistem, skriti v kaseto 125
TUNEL ZA SP2C.125	Dvojni drsni sistem, skriti v kaseto 125
Obdelava ZN1	Obdelava zida z ene strani za enokrillne sisteme SP1C.100 in SP1C.125
Obdelava ZN2	Obdelava zida z ene strani za dvokrillne sisteme SP2C.100 in SP2C.125

NASTAVLJIVI KLASIČNI TUNELI

	,60"	,70"	,80"	,90"	,100"	,110"	,120"	,130"	,140"	,150"	,160"	,170"	,180"	,190"
Širina luknje v zidu	688	788	888	988	1088	1188	1288	1388	1488	1588	1688	1788	1888	1988
Zunanja širina tunela	648	748	848	948	1048	1148	1248	1348	1448	1548	1648	1748	1848	1948
Svetla širina tunela	604	704	804	904	1004	1104	1204	1304	1404	1504	1604	1704	1804	1904
Širina tunela obrobje 6 cm/ obrobje 8 cm	746/ 786	846/ 886	946/ 986	1046/ 1086	1146/ 1186	1246/ 1286	1346/ 1386	1446/ 1486	1546/ 1586	1646/ 1686	1746/ 1786	1846/ 1886	1946/ 1986	2046/ 2086
Višina luknje v zidu	2060 (2142) ¹⁾													
Zunanja višina tunela	2040 (2122) ¹⁾													
Svetla višina tunela	2018 (2100) ¹⁾													
Višina kritja tunela obrobje 6 cm/ obrobje 8 cm	2089 / 2109 (2171 / 2191) ¹⁾													

NASTAVLJIVI POTOPNI TUNELI

	,60"	,70"	,80N"	,80"	,90"	,100"	,110"	,120"	,130"	,140"	,150"	,160"	,170"	,180"
Širina luknje v zidu	713	813	888	913	1013	1113	1213	1313	1413	1513	1613	1713	1813	1913
Zunanja širina tunela	673	773	849	873	973	1073	1173	1273	1373	1473	1573	1673	1773	1873
Svetla širina tunela	629	729	805	829	929	1029	1129	1229	1329	1429	1529	1629	1729	1829
Širina tunela obrobje 6 cm/ obrobje 8 cm	771/ 811	871/ 911	947/ 987	971/ 1011	1071/ 1111	1171/ 1211	1271/ 1311	1371/ 1411	1471/ 1511	1571/ 1611	1671/ 1711	1771/ 1811	1871/ 1911	1971/ 2011
Višina luknje v zidu	2073 (2155) ¹⁾													
Zunanja višina tunela	2053 (2135) ¹⁾													
Svetla višina tunela	2031 (2113) ¹⁾													
Višina kritja tunela obrobje 6 cm/ obrobje 8 cm	2102 / 2122 (2184 / 2204) ¹⁾													

¹⁾ standard PL2112



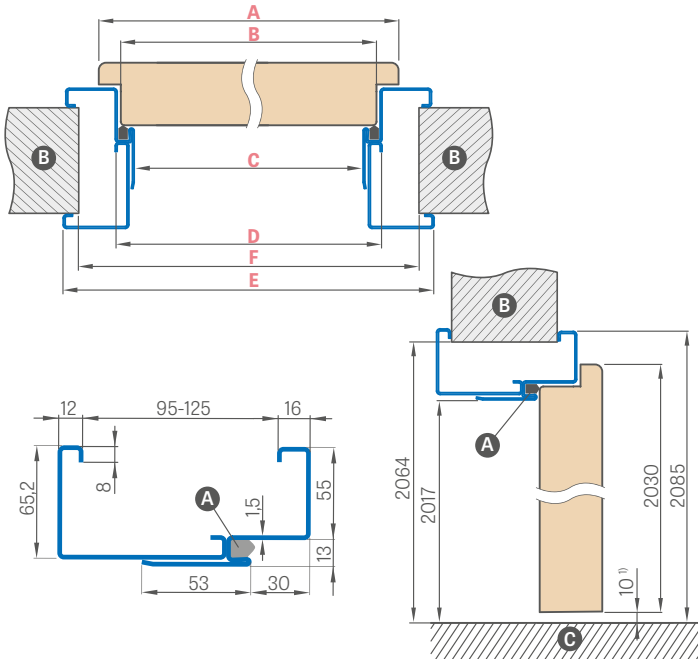
JEKLENI PODBOJ

ZA OKVIRNA, PANELNA IN STEKLENA GRAF KRILA

JEKLENI NASTAVLJIVI PODBOJ (OBJEMAJOČI),

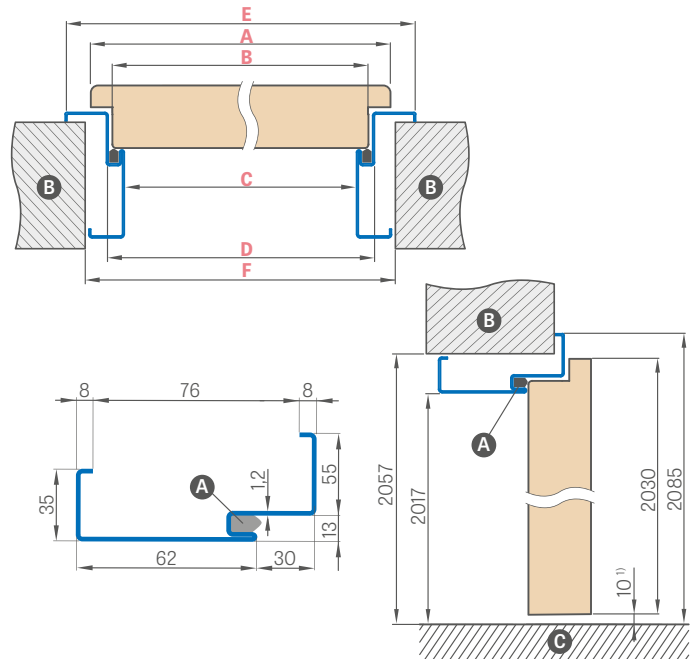
pločevina deb. 1,5 mm

varjena in barvana po RAL STANDARD in RAL ERKADO



JEKLENI PODBOJ KOTNI VELIKI pločevina deb. 1,2 mm

varjena in barvana po RAL STANDARD in RAL ERKADO



¹⁾ dovoljena razlika, ki izhaja iz dimenzijskih odstopanj podboja ± 3 mm (priporočamo preveriti pred namestitvijo)

Širina vrat	A	B	C	Č	E	F
„60“	644	617	601	627	737	695
„70“	744	717	701	727	837	795
„80“	844	817	801	827	937	895
„90“	944	917	901	927	1037	995
„100“	1044	1017	1001	1027	1137	1095
„110“	1144	1117	1101	1127	1237	1195

Širina vrat	A	B	C	Č	E	F
„60“	644	617	601	627	737	681
„70“	744	717	701	727	837	781
„80“	844	817	801	827	937	881
„90“	944	917	901	927	1037	981
„100“	1044	1017	1001	1027	1137	1081
„110“	1144	1117	1101	1127	1237	1181

Razpon nastavitve
min.-max. (mm)

95-125
125-155
155-185
185-215
215-245
245-275
275-305

RAL STANDARD



RAL 9003 RAL 9010 RAL 9016 RAL 8003 RAL 8017 RAL 7016 RAL 7022 RAL 9005 RAL 7047 RAL 1001

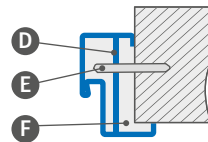
RAL ERKADO



CAPPUCCINO SVETLOSTIVA DARK GREEN ROYAL BLUE ASH GREY ANTHRACITE ČRNA

NOVO

NAMESTITEV KOTNEGA PODBOJA



A - tesnilo
B - zid
C - tla
Č - montažno sidro
E - raztezni vijak
F - izpolniti

DOPLAČILA

elektrozapah

ojačitev za samozapiralo

izvedba iz pocinkane pločevine

nastavljivi podboj »100« ali »110«

fiksni podboj »100« ali »110«

podboj za dvokrilna vrata

standard 2112

atipična RAL (ne vsebuje intenzivnih, bisernih in kovinskih barv)

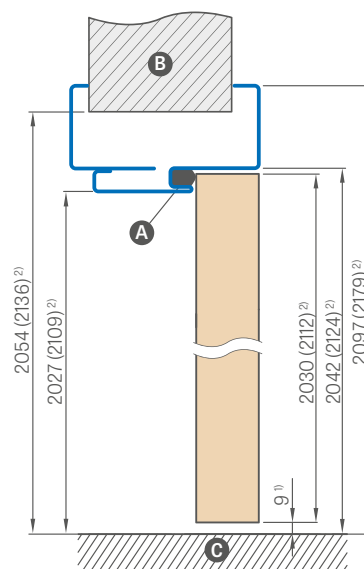
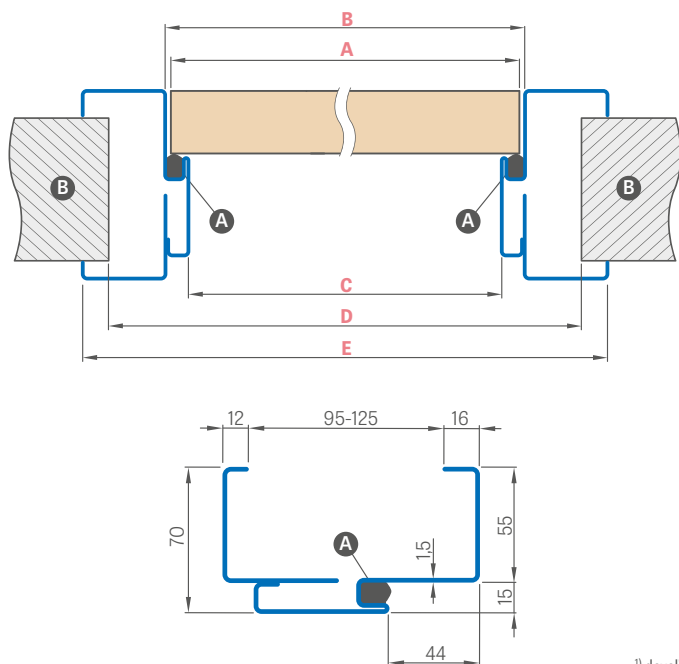
JEKLENI PODBOJ

POTOPNI

ZA OKVIRNA IN PANELNA KRILA

JEKLENI NASTAVLJIVI POTOPNI PODBOJ (OBJEMAJOČI), pločevina deb. 1,5 mm

varjena in barvana po RAL STANDARD in RAL ERKADO



¹⁾ dovoljena razlika, ki izhaja iz dimenzijskih odstopanj podboja +- 3 mm (priporočamo preveriti pred namestitvijo)

²⁾ STANDARD 2112

Širina vrat	A	B	C	Č	E
„60“	644	650	620	695	760
„70“	744	750	720	795	860
„80“	844	850	820	895	960
„90“	944	950	920	995	1060
„100“	1044	1050	1020	1095	1160
„110“	1144	1150	1120	1195	1260

A – tesnilo **B** – zid **C** – tla

Razpon nastavitve min.-max. (mm)
95-125
125-155
155-185
185-215
215-245
245-275
275-305

Standardno imajo podboji tri nasadila.

DOPLAČILA

ojačitev za samozapiralo

izvedba iz pocinkane pločevine

nastavljivi podboj »100« ali »110«

standard 2112

atipična RAL (ne vsebuje intenzivnih, bisernih in kovinskih barv)



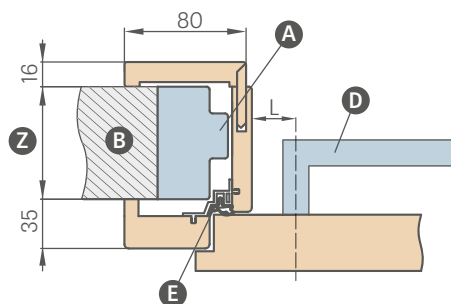
NOVO



NASADNI NASTAVLJIVI PODBOJ

ZA JEKLENI PODBOJ

POLOŽAJ KLJUKE V NASADNEM PODBOJU



L – razdalja med osjo kljuge in robom podboja

L = 28 mm za okvirna in panelna vrata (na voljo vse kljuge za notranja vrata iz ponudbe)

POZOR: Pred namestitvijo preverite dimenzije rozet.

Nasadni podboj z razponom več kot 200 mm je sestavljen iz dveh, več kot 320 mm pa iz treh elementov.

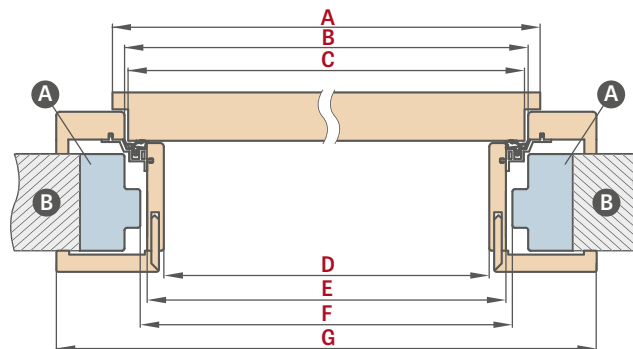
DOSTOPNE ŠIRINE PODBOJEV:

60 70 80 90 100

	Razpon nastavitve min.-max (mm)
1 element	80-100
	100-120
	120-140
	140-160
	160-180
2 elementi	180-200
	200-220
	220-240
	240-260
	260-280
3 elementi	280-300
	300-320
	320-340
	340-360
	360-380
	380-400
	400-420
420-440	

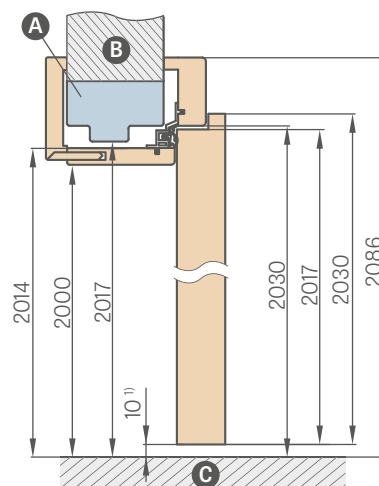
- Razširitev 120 mm za nasadni podboj – doplačilo
- Navadni kotnik za nasadni podboj – doplačilo
- Podaljšani kotnik – doplačilo

SHEMA NASADNEGA PODBOJA



Širina vrat	A	B	C	Č	E	F	G
„60“	644	624	618	564	592	598	733
„70“	744	724	718	664	692	698	833
„80“	844	824	818	764	792	798	933
„90“	944	924	918	864	892	898	1033
„100“	1044	1024	1018	964	992	998	1133

F – minimalni svetli prehod jeklenega podboja, na katerem nameščamo nasadni podboj. Ta mera je lahko večja od priporočene za največ 20 mm. Ob večjem svetlem prehodu je treba preveriti, ali obroboja ustrezno prekrivajo zid.



¹⁾ dovoljena razlika, ki izhaja iz dimenzijskih odstopanj podboja +- 3 mm (priporočamo preveriti pred namestitvijo)

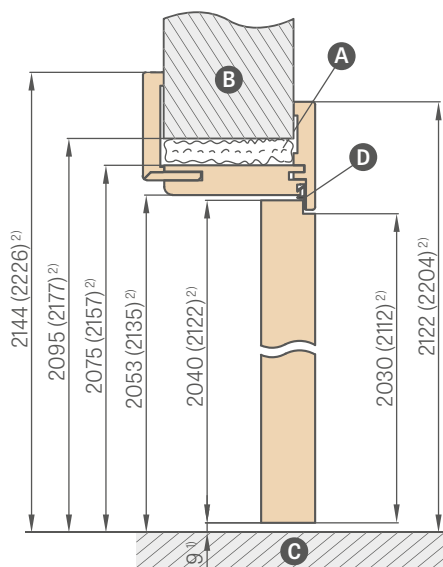
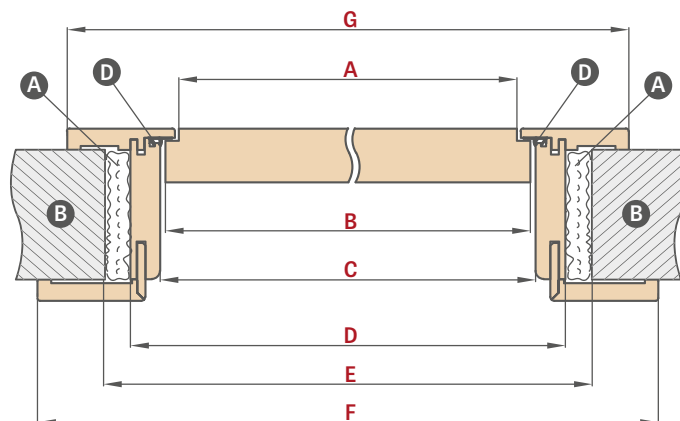
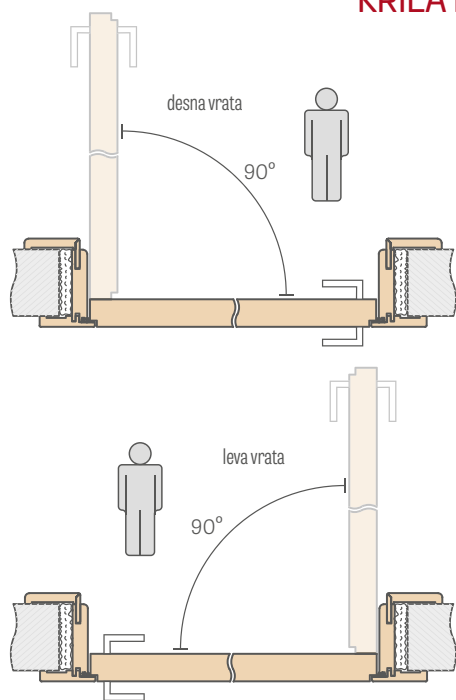
- A** – jekleni podboj
- B** – zid
- C** – tla
- Č** – kljuka
- E** – aluminijast profil tesnilom
- Z** – razpon od 80 mm do 255 mm

- Cene podbojev tipa tunel s širinami 60, 70, 80, 90 in 100 s ceno nastavljivega nasadnega podboja.
- Dimenzije tunela so enake kot pri nasadnem podboju (ni odprtih za nasadilo in pločevino, tunel je opremljen s tesnilom)
- Cena podboja za dvokrilna vrata + 30 %

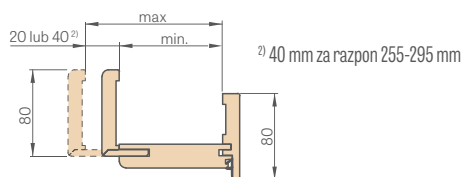


PODBOJ ZA KRILO PORAVNANO S PODBOJEM

KRILA PORAVNANA S PODBOJEM



RAZPON NASTAVITVE PODBOJA ZA KRILA PORAVNANA S PODBOJEM



¹⁾ dovoljena razlika, ki izhaja iz dimenzijskih odstopanj podboja +- 3 mm (priporočamo preveriti pred namestitvijo)

²⁾ norma PL2112

Širina vrat	A	B	C	Č	E	F	G
„60“	624	644	652	696	736	834	791
„70“	724	744	752	796	836	934	891
„80N“	800	820	828	872	900	1010	966
„80“	824	844	852	896	936	1034	991
„90“	924	944	952	996	1036	1134	1091
„100“	1024	1044	1052	1096	1136	1234	1191
„110“	1124	1144	1152	1196	1236	1334	1291

A pena B zid C tla Č tesnilo


1 element
2 elementi

Razpon nastavitve min.-max. (mm)
75-95
95-115
115-135
135-155
155-175
175-195
195-215
215-235
235-255
255-295
295-315
315-335
335-355

POZOR: Z izbiro kompleta (venčni profil + pilastri) za nastavljeni podboj za krilo poravnano s podbojem zmanjšate delovni razpon podboja za 3 mm (pri enostranski uporabi) ali za 6 mm (pri obojestranski uporabi). Primer: stena debeline 140 mm, pri enostranskem kompletu je treba predpostaviti, da ima 143 mm, pri obojestranskem pa, da ima 146 mm, in na tej podlagi iz preglednice za klasični (s. 179), potopni (s. 176) podboj ali podboj za krila poravnana s podbojem (s. 175) izbrati ustrezen razpon prekrivanja zida.

- Podboj za krila poravnana s podbojem je standardno na voljo s kotnikom 8 cm s kotom 45 stopinj oz. z doplačilom - s kotom 90 stopinj (ni na voljo za razpone 75-95mm)
- Podboj vsebuje dva t.i. skrita nasadila, ki jih ni videti, ko je krilo zaprto.
- Dostopni dekorji iz barvne skupine: GREKO, PREMIUM, ST CPL in lak BELA TITANOVA UV
- Zamenjava z nasadili in čelnico črne ali zlate barve - doplačilo

- Razširitev 120 mm za podboj za poravnana vrata s furnirjem ali lakiran - doplačilo
- Premični za 2 cm daljšani kotnik in navadni kotnik za nastavljeni podboj s vsemi furnirji - doplačilo
- Podboj z razponom več kot 295 mm je sestavljen iz dveh elementov
- Zgornji paneli se na steno prilepijo z doplačilom s. 148
- Standard PL2112 s doplačilom 15 %

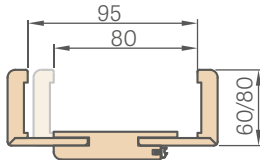


NASTAVLJIVI PODBOJ

POTOPNA KRILA

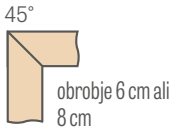
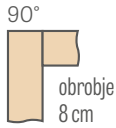
NASTAVLJIVI PODBOJ RAZPON 80-95 mm

obrobje 6 cm/ obrobje 8 cm

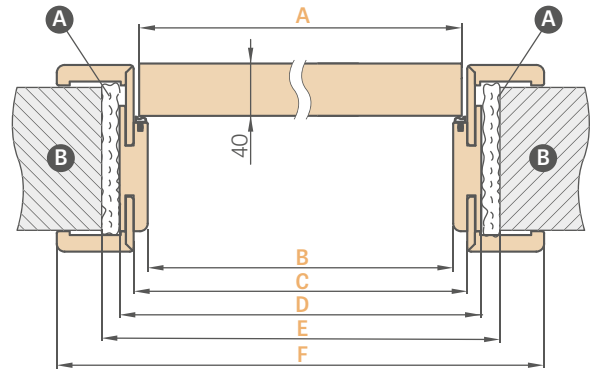


Pri podboju z razponom 80-95 mm je treba kotnik samostojno skrajšati.

POVEZAVA PODBOJA

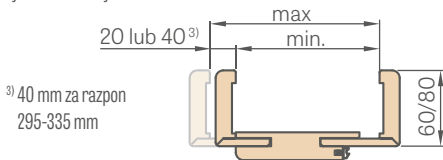


HEMA NASTAVLJIVEGA PODBOJA



RAZPON NASTAVITVE NASTAVLJIVEGA PODBOJA

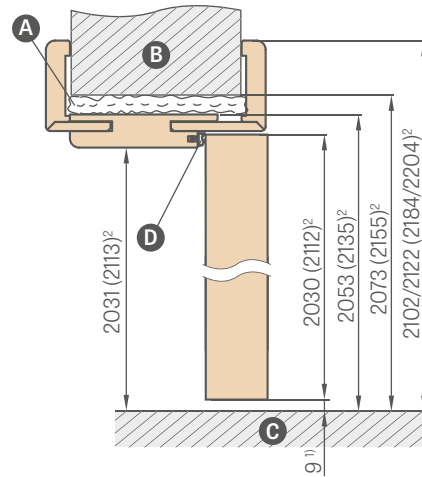
obrobje 6 cm/ obrobje 8 cm



Razpon nastavitve min.-max. (mm)	
1 element	80-95
	95-115
	115-135
	135-155
	155-175
2 elementi	175-195
	195-215
	215-235
	235-255
	255-275
	275-295
	295-335
	335-355
	355-375
	375-395
395-415	

Širina vrat	A	B	C	Č	E	F
„60“	644	629	651	673	714	771*/811**
„70“	744	729	751	773	814	871*/911**
„80N“	820	805	827	849	888	947*/987**
„80“	844	829	851	873	914	971*/1011**
„90“	944	929	951	973	1014	1071*/1111**
„100“	1044	1029	1051	1073	1114	1171*/1211**
„110“	1144	1129	1151	1173	1214	1271*/1311**

* obrobje 6 cm/ ** obrobje 8 cm



¹⁾ dovoljena razlika, ki izhaja iz dimenzijskih odstopanj podboja +/- 3 mm (priporočamo preveriti pred namestitvijo)

²⁾ standard PL2112 s doplačilom 15 %

A pena **B** zid **C** tla **Č** tesnilo

POZOR: Z izbiro kompleta (venčni profil + pilastri) za nastavljivi potopni podboj zmanjšate delovni razpon podboja za 3 mm (pri enostranski uporabi) ali za 6 mm (pri obojestranski uporabi). Primer: stena debeline 140 mm, pri enostranskem kompletu je treba predpostaviti, da ima 143 mm, pri obojestranskem pa, da ima 146 mm, in na tej podlagi iz preglednice za klasični (s. 179), potopni (s. 176) podboj ali podboj za krila poravnana s podbojem (s. 175) izbrati ustrezen razpon prekrivanja zida.

- Podboj v standardu PL2112 +15% k ceni podboja pred doplačili
- Nastavljiv potopni podboj s furnirjem CPL0,2 se tudi uporablja s krili s furnirjem CPL0,7.
- Zamenjava z nasadili in čelnico črne ali zlate barve – doplačilo
- Povezava pod kotom 90 stopinj je mogoča le za podboje z obrobjem 8 cm. Doplačilo za povezavo pod kotom 90 stopinj
- Podboj z razponom več kot 335 mm je sestavljen iz dveh elementov
- Cena nastavljivega podboja za dvokrilna vrata + 30%
- Razširitev 120 mm za potopni podboj s furnirjem, s CPL 0,2 in za lakiran podboj – doplačilo

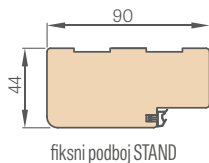
- Premični podaljšani kotnik in navadni kotnik za nastavljivi podboj s vsemi furnirji ter CPL 0,2 in lakiran – doplačilo – velja za rešitve z obrobjem 6 cm in obrobjem 8 cm
- Cene podbojev tipa tunel s širinami 60, 70, 80N, 80, 90 in 100 s ceno nastavljivega klasičnega podboja (glej tabela na s. 179)
- Cene podbojev tipa tunel s širinami 110, 120, 130, 140, 150, 160, 170, 180, 190 s ceno nastavljivega podboja za dvokrilna klasična vrata (glej tabela na s. 179)
- Zgornje plošče, prilepljene na steno (samo za podboj s kotnikom 8 cm) – s. 148
- Elektrozapah (na voljo le za ključavnico na zapah) – doplačilo



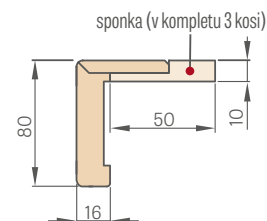
FIKSNI PODBOJ

KLASIČNA KRILA

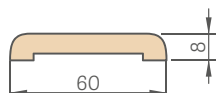
FIKSNI PODBOJ



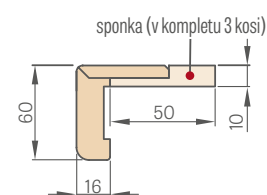
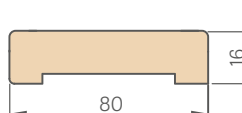
KOTNIK S SPONKO 6 cm in 8 cm (v kompletu 3 sponke)



MASKIRNO OBROBJE 8 mm



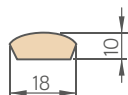
MASKIRNO OBROBJE 16 mm



Cena vsebuje komplet 2 kosa x 213,5 cm in 1 kos x 112 cm (velja za krila od »60« do »90«)
Cena vsebuje komplet 3 kosi x 213,5 cm (velja za krila od »100« do »190«)

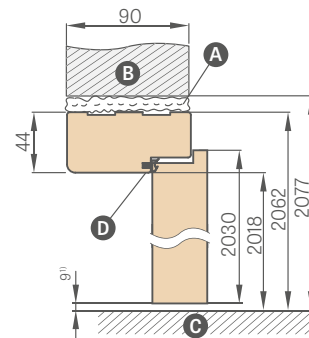
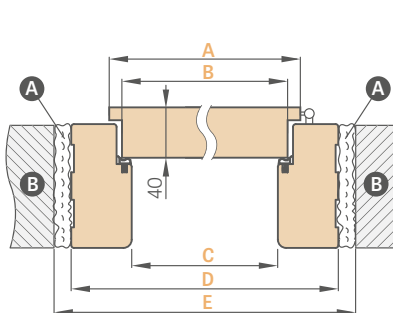
Cena vsebuje komplet 2 kosa x 214,5 cm in 1 kos x 112 cm (velja za krila od »60« do »80«)
Cena vsebuje komplet 3 kosi x 214,5 cm (velja za krila od »90« do »180«)

ZAobljena LETVICA



Cena vsebuje komplet 2 kosa x 211,5 cm in 1 kos x 106,5 cm (velja za krila od »60« do »90«)
Cena vsebuje komplet 3 kosi x 211,5 cm (velja za krila od »100« do »190«)

HEMA FIKSNEGA PODBOJA STAND



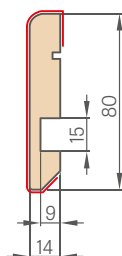
¹⁾ dovoljena razlika, ki izhaja iz dimenzijskih odstopanj podboja +- 3 mm (priporočamo preveriti pred namestitvijo)

Širina vrat	A	B	C	Č	E
„60“	644	618	604	692	722
„70“	744	718	704	792	822
„80“	844	818	804	892	922
„90“	944	918	904	992	1022
„100“	1044	1018	1004	1092	1122
„110“	1144	1118	1104	1192	1222

A pena B zid C tla Č tesnilo


ELEKTROZAPAH

TALNA LETEV dolžina 2,40 tm



- Talna letev je izdelana iz MDF plošče, odporne proti vlagi. Na voljo: lakiranje BELA TITANOVA UV, furnirji: GREKO, ST CPL, PREMIUM infurnir, ki služi kot temelj za barvanje.
- Način namestitve - lepljenje na steno

- Fiksni podboj za dvokrilna vrata + 30%
- Fiksni potopni podboj - ni
- Fiksni podboj, obrobe in kotnik s sponko s furnirjem CPL 0,2 se tudi uporabljajo za krila s furnirjem CPL 0,7.
- Črna čelnica je na voljo le za podboj za steklena vrata GRAF- doplačilo



NASTAVLJIVI PODBOJ

KLASIČNA KRILA

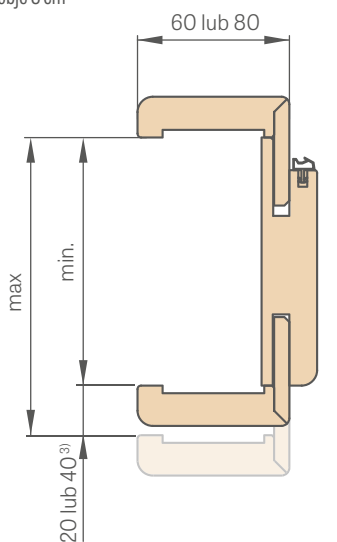


NASTAVLJIVI PODBOJ
RAZPONOM več kot 320 mm

Nastavljivi podboj z razponom več kot 320 mm sestoji iz dveh elementov.

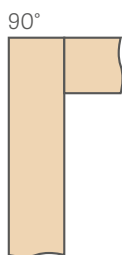
RAZPON NASTAVITVE NASTAVLJIVEGA PODBOJA

obrobje 6 cm/ obrobje 8 cm

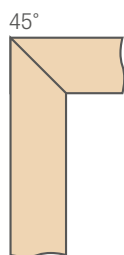


³⁾ 40 mm za razpon 280-320 mm

POVEZAVA PODBOJA

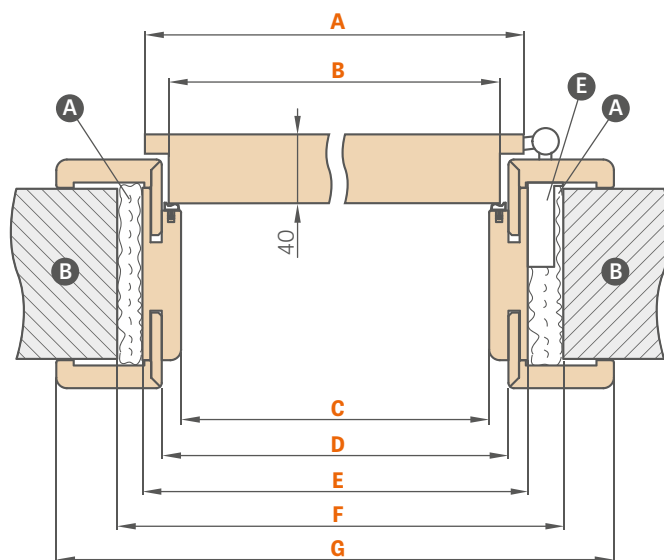


obrobje 8 cm



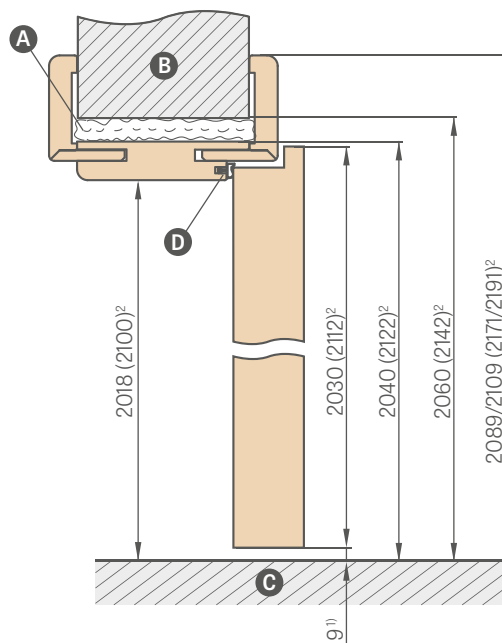
obrobje 6 cm ali
8 cm

SHEMA NASTAVLJIVEGA PODBOJA



Širina vrat	A	B	C	Č	E	F	G
„60“	644	618	604	626	648	688	746*/786**
„70“	744	718	704	726	748	788	846*/886**
„80“	844	818	804	826	848	888	946*/986**
„90“	944	918	904	926	948	988	1046*/1086**
„100“	1044	1018	1004	1026	1048	1088	1146*/1186**
„110“	1144	1118	1104	1126	1148	1188	1246*/1286**

* obrobje 6 cm/ ** obrobje 8 cm



posnetek namestitve:
<https://youtu.be/habWXyCI98c>

¹⁾ dovoljena razlika, ki izhaja iz dimenzijskih odstopanj podboja +- 3 mm (priporočamo preveriti pred namestitvijo)

²⁾ standard PL2112 s doplačilom 15 %

A pena **B** zid **C** tla **Č** tesnilo **E** gnezdo za nasadilo

Razpon nastavitve min.-max. (mm)	
1 element	80-100
	100-120
	120-140
	140-160
	160-180
	180-200
	200-220
	220-240
	240-260
	260-280
2 elementi	280-320
	320-340
	340-360
	360-380
	380-400
	400-420

POZOR: Z izbiro kompleta (venčni profil + pilastri) za nastavljeni klasični podboj zmanjšate delovni razpon podboja za 3 mm (pri enostranski uporabi) ali za 6 mm (pri obojestranski uporabi). Primer: stena debeline 140 mm, pri enostranskem kompletu je treba predpostaviti, da ima 143 mm, pri obojestranskem pa, da ima 146 mm, in na tej podlagi iz preglednice za klasični (s. 179), potopni (s. 176) podboj ali podboj za krila poravnana s podbojem (s. 175) izbrati ustrezen razpon prekrivanja zida.

- Podboj v standardu PL2112 +15% k ceni podboja pred doplačili
- Nastavljen klasični podboj s furnirjem CPL 0,2 se tudi uporablja s krili s furnirjem CPL 0,7
- Povezava pod kotom 90 stopinj je mogoča le za podboje z obrobjem 8 cm.
Doplačilo za povezavo pod kotom 90 stopinj – doplačilo
- Elektrozapah – doplačilo
- Ojačitev za samozapiralo – doplačilo
- Cena fiksnega in nastavljivega podboja za dvokrilna vrata + 30 %
- Premični podaljšani kotnik in navadni kotnik za nastavljeni podboj s vsemi furnirji CPL 2 in lakiran – doplačilo – velja za rešitve z obrobjem 6 cm in obrobjem 8 cm
- Črna čelnica je na voljo le za podboj za steklena vrata GRAF – doplačilo
- Razširitev 120 mm za nastavljeni podboj s furnirjem, s CPL 0,2 in za lakiran podboj – doplačilo
- Obstaja možnost izvedbe podboja z največjimi z največ 500-520 mm - doplačilo za vsaka 2 cm, izhodna cena je cena za podboj 400-420 mm
- Cene podbojev tipa tunel za klasična in potopna krila s širinami 60, 70, 80N (le potopna), 80, 90 in 100 s ceno nastavljivega podboja za klasična krila
- Cene podbojev tipa tunel za klasična in potopna krila s širinami 110, 120, 130, 140, 150, 160, 170, 180, 190 s ceno nastavljivega podboja za dvokrilna klasična vrata
- Zgornje plošče, prilepljene na steno (samo za podboj s kotnikom 8 cm) - s. 148

Garancija in navodila za namestitve so priložena izdelku.

Ta katalog služi kot referenčno informativno gradivo in vsebuje trenutne cene ter trenutno razpoložljivost izdelkov. Proizvajalec si pridržuje pravico do spremembe cen razpoložljivega blaga brez predhodnega obvestila.

Barvni vzorci se lahko razlikujejo od prikazanih v tem katalogu. Prosimo, preverite dejanske barve na originalnih vzorcih pri naših distributerjih.

Slike v katalogu so ilustrativne, pri različnih širinah kril lahko imajo posamezni elementi drugačne dimenzije, kot tisti prikazani v katalogu.

Pridržujemo si pravico do tiskarskih napak.

Katalog ne predstavlja ponudbe v pravnem smislu in je izdan le v informativne namene.

Izdaja I/2023/A velja od 14.2.2022

Dejanski izbor vrat mora temeljiti na tehničnem projektu objekta, izdelanem ob upoštevanju veljavnih standardov in predpisov ter intenzivnosti in pogojev uporabe. ERKADO nudi več različic, vendar pa je za izbiranje med njimi pristojen kupec, saj le kupec oziroma oseba, ki deluje v njegovem imenu, pozna namen in pogoje uporabe naročenega izdelka

Odobritve in potrdila so na voljo za prenos na spletni strani www.erkado.pl

ERKADO

vrata so naš svet

JEKLENA VRATA



ERKADO Sp. z o.o.

Gościeradów-Folwark
Osiedle POM 8
23-275 Gościeradów
POLJSKA
NIP 715-194-27-90

e-mail: biuro@erkado.pl
www.erkado.pl

PREVERITE CENE

JEKLENA VRATA



NOTRANJA VRATA



Z NAŠIMI VRATI BOŠ NA VARNEM

UPORABNOST • VARČNOST • ESTETIKA



VARNOST
protivolni razred RC2



Ud od 0,6 W/(m²K)

TOPLOTNA VARČNOST
v skladu z zahtevami programa
»Čist zrak«



TRAJNOST
izjemna odpornost proti vre-
menskim razmeram